

Sicherungskasten Belegung Alfa Romeo Brera (Serie 939; 2005–2010)

 kfz-sicherungen.com/alfa-romeo/brera.html

Der Brera ist ein Sportwagen mit Fließheck, der von 2005 bis 2011 von einem italienischen Automobilhersteller produziert wurde. Das Modell mit Roadster-Karosserie trug den Namen Spider und wurde von 2006 bis 2010 hergestellt. In diesem Artikel werden wir einen detaillierten Blick auf die Belegung der Sicherungen des Alfa Romeo Brera (Serie 939) im Detail betrachten. Baujahr: 2005, 2006, 2007, 2008, 2009, 2010, 2011.

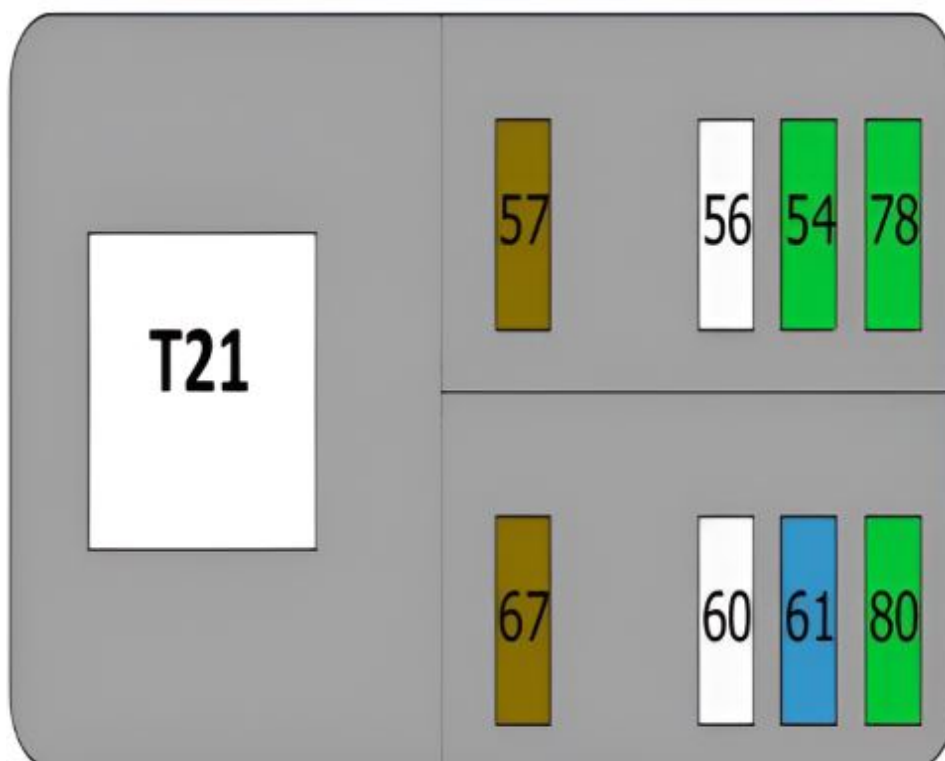


Hier finden Sie die Positionen, Beschreibungen und Fotos der Sicherungskästen. „Zigarettenanzünder“ und „Kraftstoffpumpe“ sind fett hervorgehoben.

Im Kofferraum

Der Verteilerkasten befindet sich auf der linken Seite des Kofferraums. Um Zugang zu ihm zu erhalten, entfernen Sie die Abdeckung (A).

Schema



Nr. | Beschreibung | Strom, A

54. | Hi-Fi-Verstärker | 30A

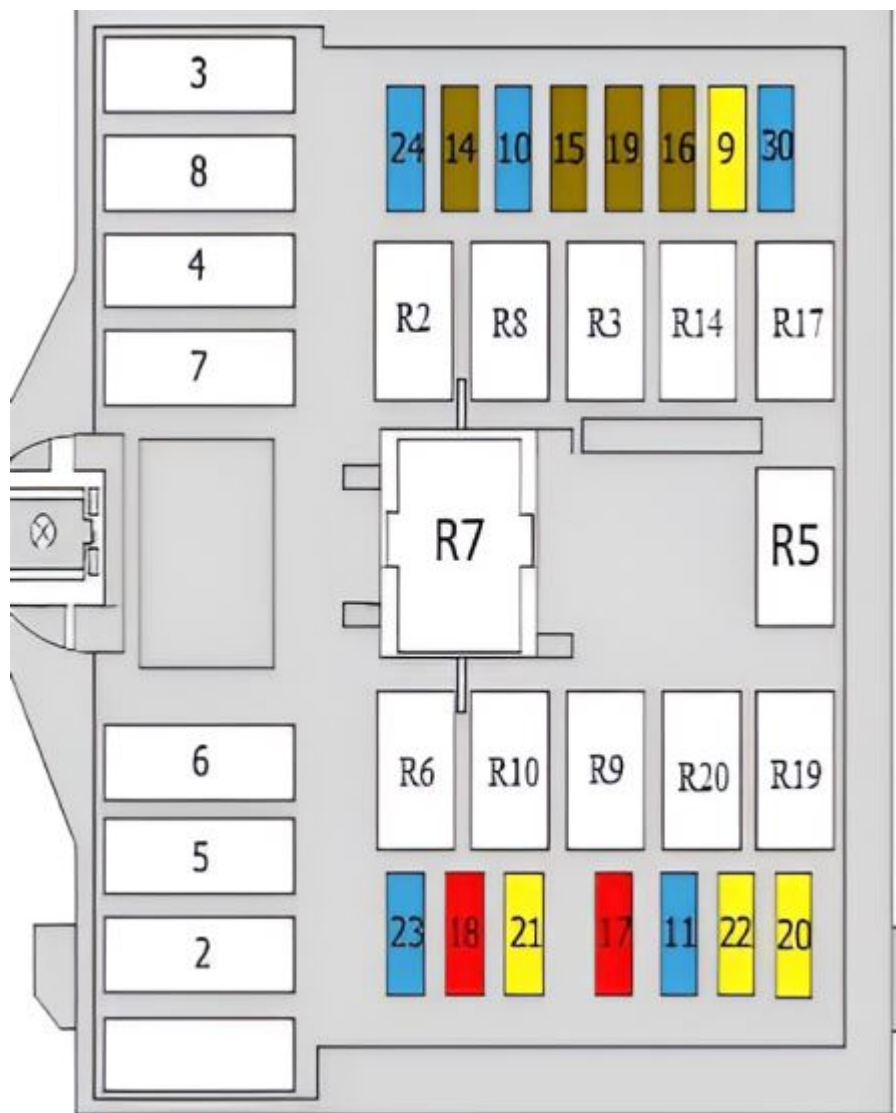
56. | Einstellung des Fahrersitzes | 25A

- 57. | Sitzheizung des Fahrersitzes | 7,5A
- 60. | Einstellung des Beifahrersitzes | 25A
- 61. | Audioverstärker | 15 A
- 67. | Beifahrersitzheizung | 7,5 A
- 78. | Linker Fensterheber | 30 A
- 80. | Rechter Fensterheber | 30 A
- T21. | Relais für Sitzheizung und -verstellung

Im Motorraum

Der Hauptsicherungskasten befindet sich in der Nähe der Batterie hinter einer Schutzabdeckung. An der Plusklemme der Batterie befindet sich eine Leiste mit den wichtigsten Hochstromsicherungen.

Sicherungskasten



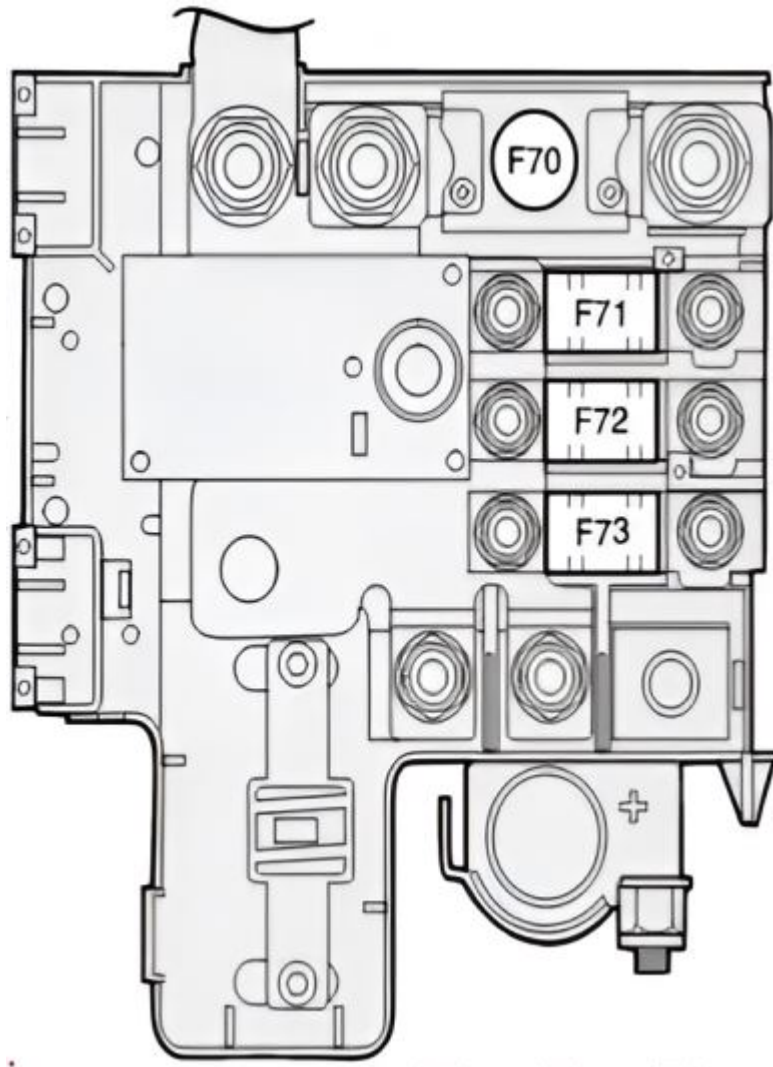
Nr. | Sicherungsbelegung | Ampere, A

- 1. | Sicherungsblöcke im Innenraum und Kofferraum | 70 A/60 A
- 2. | Klimaanlageventilator | 40 A/50 A
- 3. | Elektrische Lenkradverriegelung | 20 A
- 4. | Bremssystem | 40 A
- 5. | Bremssystem / VDC | 40 A/20 A
- 6. | Kühlgebläse 1 | 40A/50A
- 7. | Kühlgebläse 2 | 50A
- 8. | Elektrische Heizung, PTC 1 / Pumpe mit Untersetzungsgetriebe | 30A
- 9. | Scheinwerferwaschanlage | 20A

- 10. | Hupe | 15A
- 11. | Einspritzsystem | 15A
- 14. | Rechtes Fernlicht | 7,5A
- 15. | Linkes Fernlicht | 7,5A
- 16. | Einspritzsystem | 7,5A
- 17. | Einspritzsystem | 10A
- 18. | Automatikgetriebe / Einspritzsteuergerät / CAE-Steuergerät (Automatikgetriebe) | 10 A
- 19. | Klimakompressor | 7,5 A
- 20. | Telefon | 20 A
- 21. | Kraftstoffmodul / **Sicherung der Kraftstoffpumpe** | 20A
- 22. | Zündspulen / Einspritzdüsen | 20A
- 23. | Radionavigationssystem | 15A
- 24. | CAE-Steuergerät (Automatikgetriebe) | 15A
- 30. | Nebelscheinwerfer | 15A
- R2. | Fernlichtrelais / Scheinwerferrelais
- R3. | Hupenrelais
- R5. | Relais der Klimakompressorkupplung
- R6. | Kühlgebläse, niedrige Drehzahl
- R7. | Kühlgebläse, hohe Drehzahl
- R8. | Zusatzausstattung
- R9. | Einspritzrelais
- R10. | Kraftstoffpumpenrelais
- R14. | Nebelscheinwerferrelais
- R17. | Scheinwerferwaschrelais
- R19. | Telefonrelais
- R20. | Rückfahrscheinwerferrelais / Schaltblockierrelais

Hochstromsicherungen

Befinden sich an der Batterie.



70. | Sicherungs- und Relaisblock im Motorraum | 150A

71. | Sicherungs- und Relaisblock im Innenraum | 70A

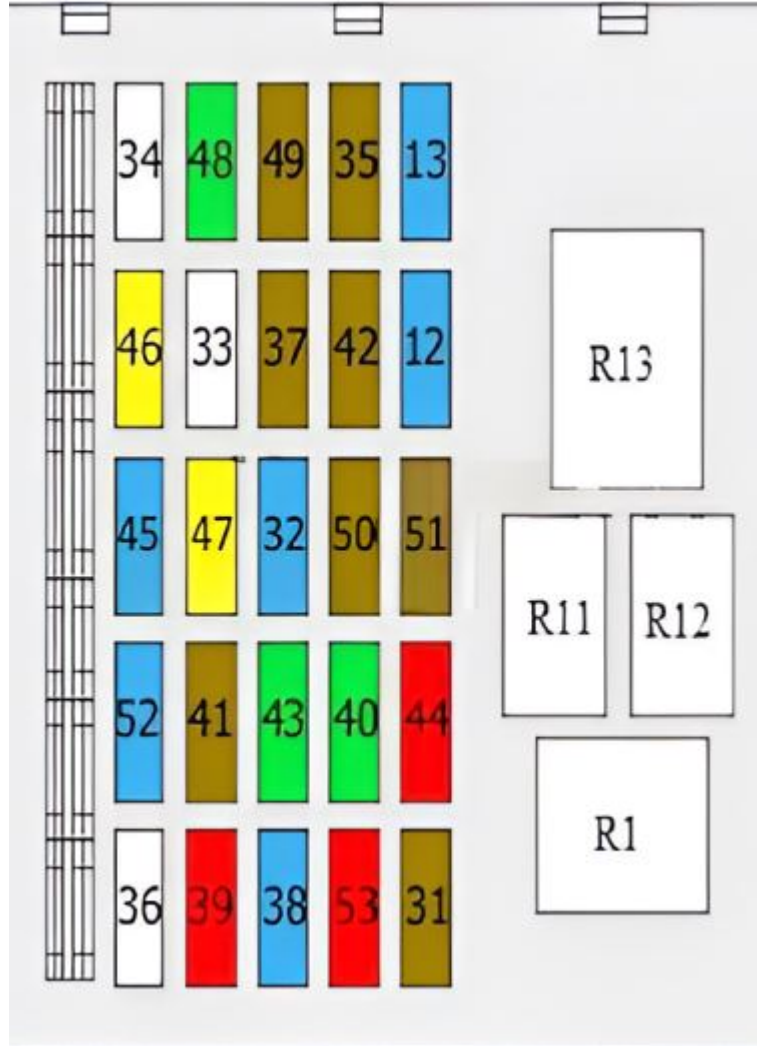
72. | Elektrische Heizung, PTC 2 | 50A

73. | Steuergerät für Standheizung / Automatikgetriebe | 30A/60A

Im Innenraum

Der Verteilerkasten befindet sich unterhalb des Armaturenbretts.

Belegungsplan



Nr. | Beschreibung | Ampere, A

12. | Rechtes Abblendlicht | 15A

13. | Linkes Abblendlicht | 15A

31. | Relais (Spule) | 7,5A

32. | Türsteuergerät, Empfänger für schlüssellosen Zugang | 15A

33. | Reserve

34. | Reserve

35. | Rückfahrscheinwerfer, Tempomat, AQS-Sensor, Wassersensor, Kraftstofffilter | 7,5 A

36. | Reserve

37. | Bremsleuchten, Stromversorgung des Armaturenbretts, Standardfunktionen, Xenon-Lampen | 7,5 A

38. | Öffnen des Kofferraums | 15 A

39. | Radio, Luftmengenmesser, Diagnosestecker, Telefon, Klimaanlage, Fahrertürmodul, Steuergerät für Heckklappe, Navigationssystem, Bluetooth, Reifendruckkontrolle | 10 A

40. | Heckscheibenheizung | 30A

41. | Windschutzscheibenheizung, Spiegelheizung | 7,5A

42. | Bremssystem | 7,5A

43. | Scheibenwischer | 30A

44. | **Sicherung für Zigarettenanzünder Alfa Romeo Brera** | 10A

45. | Reserve | 15A

46. | Schiebedachrollo | 20A

47. | Steuergerät Fahrertür | 20A

48. | Steuergerät Beifahrertür | 30A

49. | Beleuchtungssteuerung, Navigationssystem, Telefon, Bluetooth-System | 7,5A

50. | Airbag | 7,5 A

51. | Reifendruckkontrolle, Tempomat, Radio, Navigationssystem, Telefon, Bluetooth-System | 7,5 A

52. | Heckscheibenwischer | 15 A

53. | Blinker. Warnblinkanlage, Stromversorgung des Armaturenbretts | 10A

R1. | Scheinwerferrelais, Abblendlicht

R11. | Relais für die Heckscheibenheizung

R12,R13. | Relais für die Schlüsselladungskontrolle