

# Sicherungskasten Belegung Mercedes C-Klasse W204, 2007-2014

---

 [kfz-sicherungen.com/mercedes-benz/c-klasse-w204.html](http://kfz-sicherungen.com/mercedes-benz/c-klasse-w204.html)

Die Weltpremiere der dritten Generation der Mercedes-Benz C-Klasse fand im Januar 2007 in Stuttgart statt. Die neue Limousine W204 sieht ästhetisch perfekter aus und hat eine verbesserte Aerodynamik. Der große Kühlergrill, die komplett veränderte Optik und der vordere Stoßfänger mit einem großen Lufteinlass sorgen für einen Hauch von Aggressivität. In diesem Artikel werden wir einen detaillierten Blick auf die Belegung der Sicherungen und Relais im Mercedes C-Klasse W204 (dritte Generation; C180, C230, C280, C350, C63 AMG). Baujahre: 2007, 2008, 2009, 2010, 2011, 2012, 2013, 2014.



Hier finden Sie die Positionen, Beschreibungen und Fotos der Sicherungskästen. „Zigarettenanzünder“ und „Kraftstoffpumpe“ sind fett hervorgehoben.

## Im Kofferraum

---



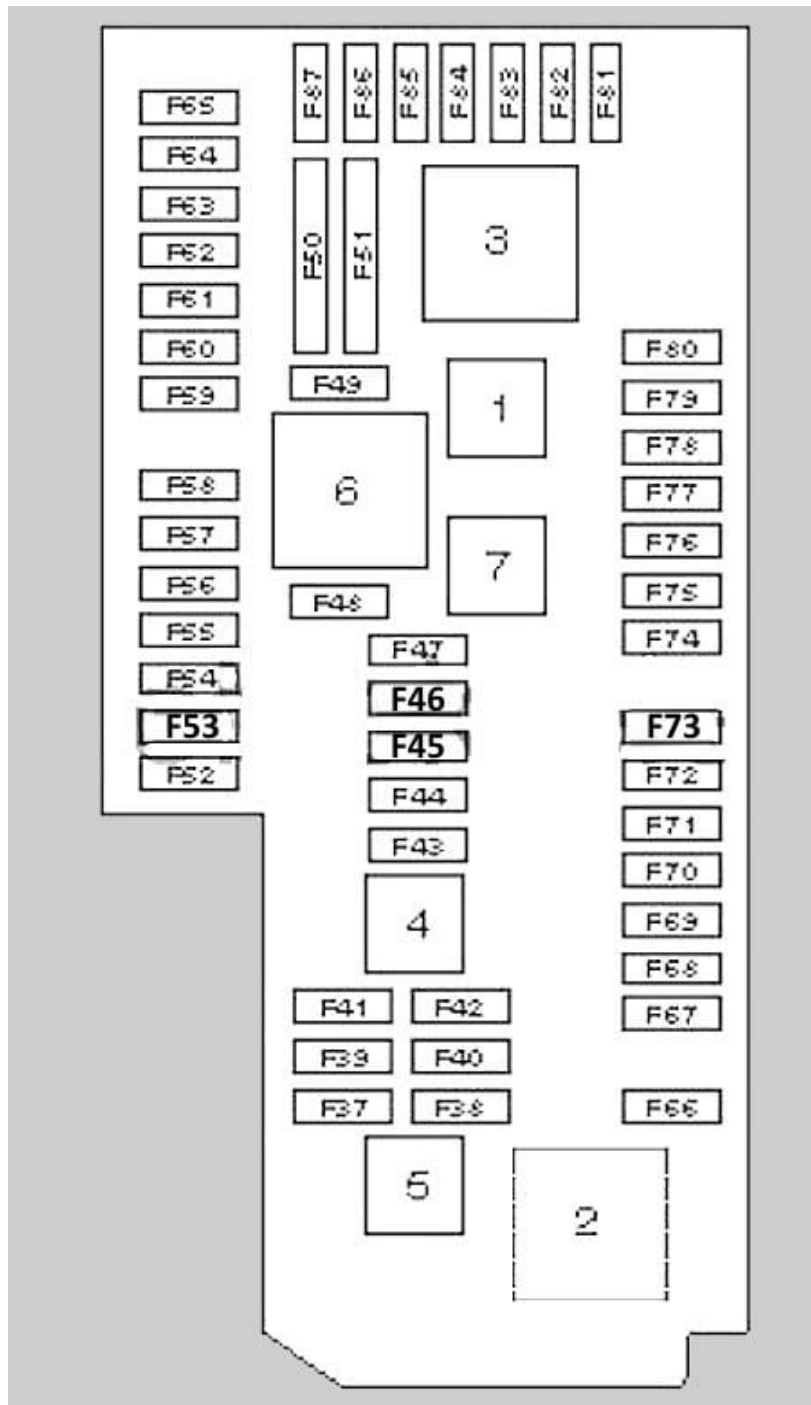
Lage des Geräts (Limousine).



Lage des Geräts (Kombi).

### **Belegungsplan**

**Modelle bis Juni 2009**



Nr. Beschreibung | Ampere

F37. SRS-System | 7,5A

F38. - 15A

F39. Elektrisches Steuergerät Heckklappe links | 30A

F41. Elektrisches Steuergerät Heckklappe rechts | 30A

F42. 20A

F44. Multifunktionsschalter am Sitz (vorne rechts) | 30A

F45. Multifunktionsschalter am Sitz (vorne links) | 30A

F46. 7,5A

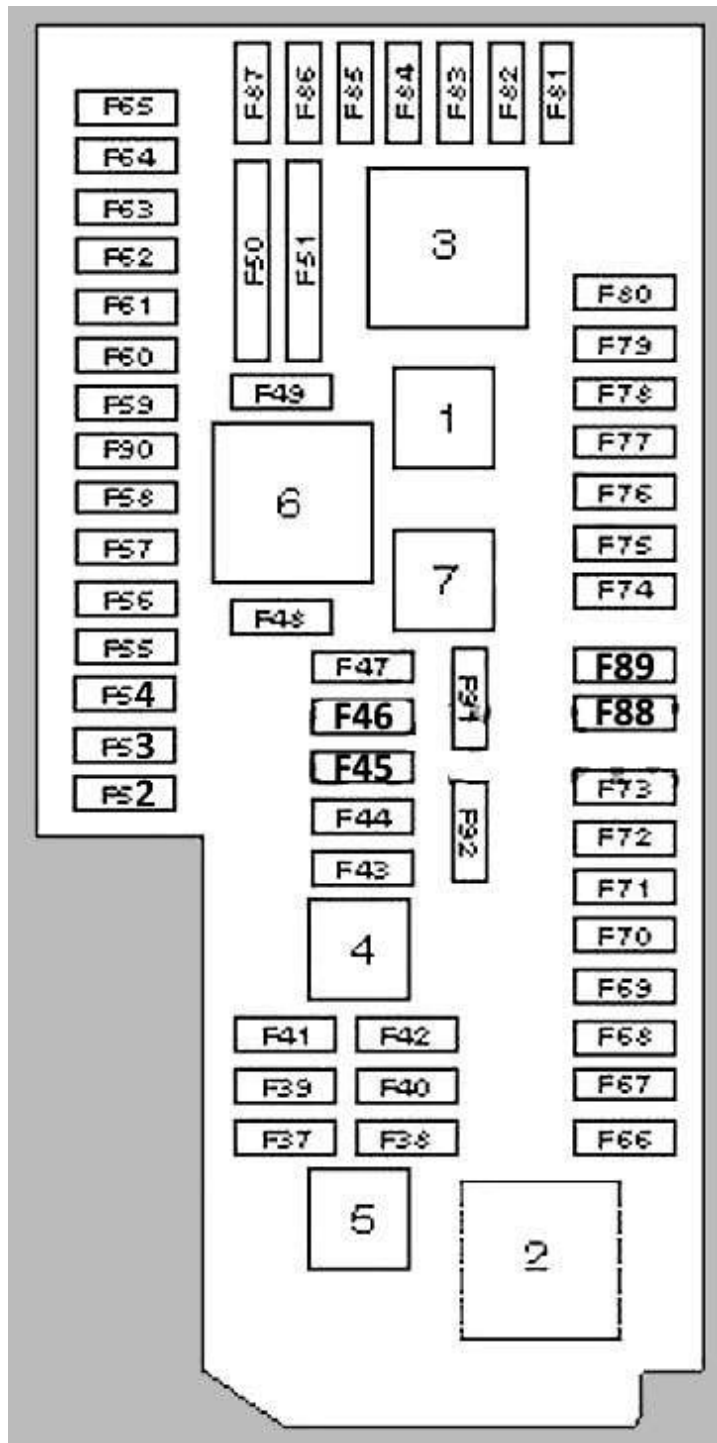
F49. Heckscheibenheizung | 40A

F50. 50A

F51. 50A

- F53. Anhänger-Elektrosteuergerät | 30A
- F54. Anhänger-Elektrosteuergerät
- F56. Anhänger-Elektrosteuergerät | 15A
- F57. Anhänger-Elektrosteuergerät | 20A
- F58. Anhänger-Elektrosteuergerät | 30A
- F59. Steuergerät für Parksysteem | 7.5A
- F61. Steuergerät für den Öffnungs-/Schließvorgang der Hintertür | 40A
- F67. Verstärker der Audioanlage | 40A
- F70. Steuergerät für das Reifendruckkontrollsystem | 5A
- F71. Zigarettenanzünder-Sicherung w204 - C180, C230, C280, C350, C63 AMG. | 15A**
- F72. 15A
- F74. Steuergerät für Zentralverriegelung und Motorstart-Fernbedienung | 15A
- F76. Stromanschluss für Sonderausstattungen | 15A
- F79. Steuergerät für Parksysteem | 7.5A
- F81. Steuergerät für Audiosystemschnittstelle | 7.5A
- F83. Notrufsystem | 7.5A
- F84. Audioanlage
- F87. Notrufsystem | 7.5A
- 3. Heckscheibenheizungsrelais
- 6. Relais für elektrische Sitze

### **Modelle nach Juni 2009**



Nr. Sicherungsbelegung, | Ampere

F37. SRS | 5A

F38. 15A

F39. Elektrisches Steuergerät der linken Heckklappe | 30A

F41. Elektrisches Steuergerät Heckklappe rechts | 30A

F42. Kraftstoffmodul (Benzinpumpe) | 20A

F43. 7,5A

F44. Multifunktionsschalter am Sitz (vorne rechts) | 30A

F45. Multifunktionsschalter am Sitz (vorne links) | 30A

F46. 7,5A

F49. Heckscheibenheizung | 40A

- F50. SRS-System | 50A
- F51. SRS-System | 50A
- F53. Anhänger-Elektrosteuengerät | 30A
- F54. Anhänger-Bordnetzsteuergerät
- F56. Anhänger-Bordnetzsteuergerät | 15A
- F57. Anhänger-Bordnetzsteuergerät | 20A
- F58. Anhänger-Bordnetzsteuergerät | 20A
- F59. Parktronic | 5A
- F60. Luftpumpe Sitzverstellung | 7,5A
- F61. Steuergerät zum Öffnen/Schließen der Hecktür | 40A
- F62. 30A
- F63. 30A
- F65. Steuergerät für die Federung | 15A
- F67. Verstärker der Audioanlage | 30A
- F70. Steuergerät Reifendruckkontrollsystem | 5A
- F71. Zigarettenanzünder-Sicherung w204 - C180, C230, C280, C350, C63 AMG. | 15A**
- F72. 15A
- F73. 7,5A
- F74. Steuergerät für Fernsteuerung der Zentralverriegelung und Motorstart | 15A
- F75. Steuergerät für Standheizung | 20A
- F76. Stromanschluss für Zusatzgeräte | 15A
- F81. Steuergerät für Audiosystemschnittstelle | 7,5A
- F82. Telefon | 5A
- F83. Notrufsystem | 7,5A
- F84. 7,5A
- F87. Notrufsystem | 7,5A
- F89. 20A
- F91. ^06/10: Nicht in Gebrauch
- 3. Heckscheibenheizungsrelais
- 6. Relais für elektrische Sitze


## Im Innenraum

---



Der Sicherungskasten befindet sich auf der Fahrerseite am Ende der Instrumententafel hinter der Schutzabdeckung.

### Belegungsplan



#### Nr. Ampere | Sicherungsbelegung

116. 30A | Steuergerät Fahrersitz (bis 31.05.09)

117. 15A | Steuergerät adaptives Dämpfungssystem (bis 31.05.09)

118. Reserve

119. 7.5A | Gebläsemotor hinterer Fahrgastraum (bis 31.05.09) / AMG Performance Media Steuergerät (bis zum 1.6.12)

120-122. Reserve

123 10A | Steuergerät für elektronisches Lenksäulenmodul

124-125. Reserve

126 30A | Steuergerät Beifahrersitz (bis 31.05.09)

127-128. Reserve

129 20A | Relais Elektromotor Ölkühlergebläse (Motor 156; bis 31.05.09)

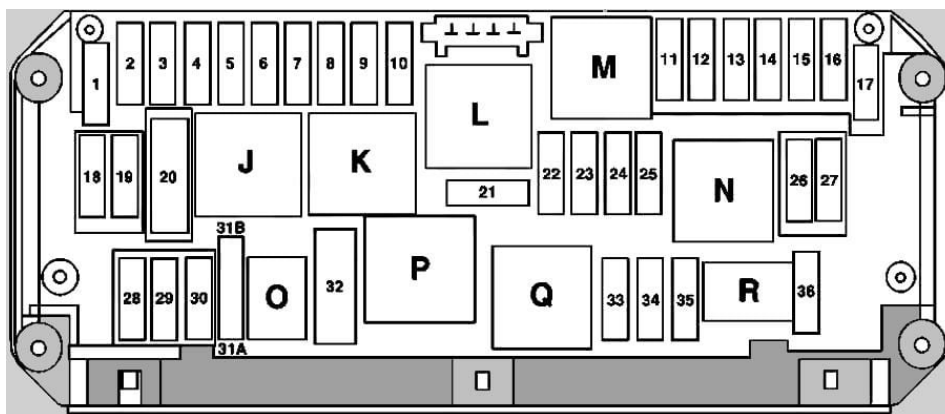
130-135. Reserve.

## Im Motorraum



Der Sicherungskasten befindet sich auf der rechten Seite des Motorraums. Oben.

### Belegungsplan



Nr. | Ampere | Beschreibung

J. Klemme 15

K. Klemme 15R

L. Reserve

M. Klemme 50, Anlasser

N. Klemme 87, Motor

O. Hupe

P. Katalysatorentlüftung

Q. Ölkühlerlüfter

R. Klemme 87, Fahrwerk

1. 25A | Elektronisches Stabilitätskontrollsystem ESP

2. 30A | Tür vorne links

3. 30A | Modul Vordertür rechts (bis 31.3.10)

4. 7,5A | **Sicherung Benzinpumpe (Benzinmotoren)**, Linkes Benzinpumpenmodul (Motor 156), Rechtes Kraftstoffpumpenmodul (Motor 156), Kondenswasserfühler im Kraftstofffilter mit Heizelement (Motoren 642, 651), Steuergerät Kondensatsensor Kraftstofffilter mit Heizelement (Motoren 651 (bis 31.5.10), 646) / 20A | Scheinwerfermodul (ab 1.3.2011)

5. 7.5A | SAM-Einheit mit Sicherungs- und Relaismodul im hinteren Teil des Fahrgastraums, Kühlmittelkreislaufrelais Hinterachsgetriebe (Motor 156 ab 1.7.11), Schalter Außenbeleuchtung (ab 1.12.2009)

6. 10A | CDI-Einheit (Dieselmotoren), ME-Einheit (Benzinmotoren)

7. 20A | Anlasser

8. 7.5A | Beifahrer-Rückhaltesystem-Modul

### **9. 15A | Steckdose im Handschuhfach**

10. 30A | Elektrischer Scheibenwischermotor

11. 7.5A | Audiosystemanzeige/COMAND, Bedienfeld Audio/COMAND, Halterung für Navigationsmodul

12. 7.5A | Bedienfeld der Klimaautomatik, Oberes Bedienfeld

13. 7.5A | Steuergerät Lenksäulenelektronikmodul, Multifunktionskamera (ab 1.3.2011)

14. 7.5A | Steuergerät für die elektronische Stabilitätskontrolle ESP

15. 7.5A | Beifahrerrückhaltesystem, passive Sicherheitssysteme

16. 5A | Diagnosesteckdose (bis 31.5.2009), Steckverbindung für Mobiltelefon (bis 2008), Elektronisches Wählhebelmodul (Getriebe 722)

17. 30A | Panoramadach-Steuermodul mit Schiebedach, Dachbedieneinheit

18. 7.5A | Schalter für Außenbeleuchtung (bis 2008), obere Steuerzentrale (ab 1.3.2011), Enddose für die Plusleitung des LIN-Datenbusses der Armaturenbrett-Klimaanlage (bis 28.2.2011), Elektrischer Stecker für Fahrzeuginnenraum und Kabelbaum für Schlussleuchte

19. 20A | Elektrische Lenkradschlosseinheit, Elektronische Zündschloßeinheit

20. 40A | Elektronisches Stabilitätskontrollsystem ESP

21. 7.5A | Bremssignalgeber, Schalter für Handschuhfachbeleuchtung, AKSE Sitz- und Beifahrersitzbelegungserkennung, Elektrische Sicherung für das elektronische Mautsystem (Japan)

22. 15A | Gebläsemotor Verbrennungsmotor und Klimaanlage mit integrierter Regelung, Elektrische Steckverbindung des Innenraum- und Motorkabelbaums., M2e (Motor 271; Südkorea), (Motor 272; USA) 87 M2e-Klemme 87 elektrischer Schaltkreis Kabelschuh, ME-Steuergerät (Motor 271; Südkorea), Regenerationsschaltventil (Motor 271; Südkorea), (Motor 272; USA), CDI-Steuergerät (Motoren 642, 646), Heizelement im Kurbelgehäuseentlüftungskanal (Motor 642), Kabelschuh der Stromkreisklemme 87 (Motor 646)

23. 20A | Elektrische Steckverbindung des Innenraum- und Motorenkabelbaums., SAM-Steuergerät mit Sicherungs- und Relaismodul im hinteren Teil des Fahrgastraumes (Dieselmotoren), CDI-Steuergerät (Dieselmotoren bis 2008), Kabelschuh für Stromkreis Klemme 87 (Dieselmotoren bis 2008), Kabelschuh für Stromkreis M1e Klemme 87 (Motor 271 vor 2008), Kabelschuh für den Stromkreis der Klemme 87 M1i (Motor 272 bis 2008).

24. 15A | Elektrischer Steckverbinder für den Kabelbaum Innenraum und Motor, Kühlerjalousieaktuator (Motor 642), CDI-Steuergerät (Motor 646), Kabelschuh für Stromkreisklemme 87 M1i (Motor 272 bis 2008), Kabelschuh für Stromkreis Klemme 87 (Dieselmotoren bis 2008)

25. 15A | Steuergerät ME (Motoren 156, 271, 272, 274, 276), Lambdasonde vor Katalysator (Motor 651), Steuergerät Abgasgeräuschgenerator (Motor 651)

26. 20A | Audio-Modul, Audiomodul mit Auto-Pilot-System, COMAND-Baustein

27. 7.5A | Elektronische Zündschloßeinheit, Elektronisches Lenkschloss (bis 2008), BCDI (Dieselmotoren), ME (Benzinmotoren)

28. 7.5A | Kombiinstrument

29. 10A | Scheinwerfereinheit vorne rechts

- 30. 10A | Scheinwerfereinheit vorne links, Elektrischer Anschluss für den Innenraum- und Motorkabelbaum (Motor 642)
- 31A. 15A | Linke Hupe und Rechte Hupe
- 31B. 15A | Linke Hupe und Rechte Hupe
- 32. 40A | Elektrische Luftpumpe (Motoren 156, 271, 272)
- 33. 10A | Steuergerät für das elektronische Steuerungssystem des Automatikgetriebes (Getriebe 722.6) oder Steuergerät für vollintegrierte Automatikgetriebesteuerung (Getriebe 722.9)
- 34. 7.5A | Benzinpumpensteuergerät (Motoren 274, 276), (Motoren 271, 272, 651 ab 1.6.09), (Motor 642 ab 1.12.09)
- 35. 5A | Elektronisches Stabilitätsprogramm ESP (ab 2009)
- 36. 7.5A | Elektromodul DISTRONIC / Elektrohydraulische Servolenkung (ab 2009)