

# Sicherungskasten Belegung Citroen C6 (TD), 2005-2012

 [kfz-sicherungen.com/citroen/c6-td.html](http://kfz-sicherungen.com/citroen/c6-td.html)

1999 präsentierte Citroën auf dem Genfer Automobilsalon das futuristische Konzept C6 Lignage, von dem viele Design- und Techniklösungen in das Serienmodell der Flaggschiff-Limousine E-Klasse eingeflossen sind. Die Einführung der Neuheit in die Produktion verzögerte sich jedoch etwas - die Produktion begann erst im Jahr 2005. In diesem Artikel werden wir einen detaillierten Blick auf die Belegung der Sicherungen im Citroen C6 (erste Generation; Karosserie-Code TD). Baujahre: 2005, 2006, 2007, 2008, 2009, 2010, 2011 und 2012.




Hier finden Sie die Positionen, Beschreibungen und Fotos der Sicherungskästen. „Zigarettenanzünder“ ist fett hervorgehoben.

## Im Kofferraum



Befindet sich hinter der Verkleidung auf der linken Seite.

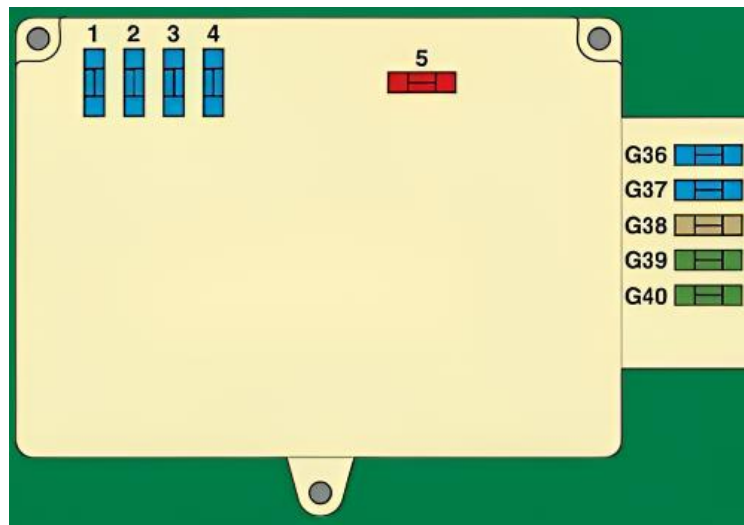


Zugang:

1. die Verkleidung auf der linken Seite zurückziehen.

2. die elektrischen Kabel zur Seite ziehen.
3. das Gerät öffnen.

### Belegungsplan



#### Nr. | Beschreibung | Ampere

1. | Kraftstofftankklappe | 15A
  2. | Leer
  3. | Leer
  4. | Verstellbarer Windabweiser | 15A
  5. | Elektrisch beheizbare Heckscheibe | 40A
- G36. | Elektrisch beheizbarer linker Rücksitz (Pack Lounge) | 15A / 25A  
 G37. | Elektrisch beheizter Rücksitz rechts (Pack Lounge) | 15A / 25A  
 G38. | Elektrische Sitzverstellung hinten (Pack Lounge) | 30A  
 G39. | **Zigarettenanzünder hinten** - Steckdose im hinteren Fahrgastraum | 30A  
 G40. | Elektrische Feststellbremse | 25A

### Im Innenraum des Fahrzeugs



Der Sicherungskasten befindet sich auf der Fahrerseite (Linkslenker) oder hinter dem Handschuhfach (Rechtslenker).

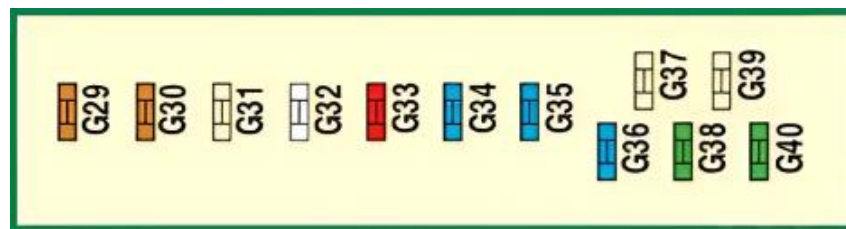


Um Zugang zu erhalten, öffnen Sie das Handschuhfach und entfernen Sie die Abdeckung.

### Belegungsplan

Nr. | Beschreibung. | Ampere

*Oberes Bedienfeld*



G29. | Reifendrucksensoren - 6 CD-Wechsler | 5A

G30. | Diagnosestecker | 5A

G31. | Telematik je nach Importland | 5A

G32. | Verstärker | 25A

G33. | Hydraulisches Federungssystem | 10A

G34. | AUTOMATIKGETRIEBE | 15A

G35. | Elektrisch beheizbarer Beifahrersitz | 15A

G36. | Elektrisch beheizter Fahrersitz | 15A

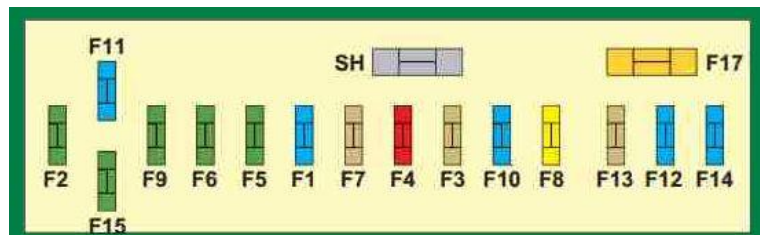

G37. | Leer

G38. | Elektrischer Fahrersitz | 30A

G39. | Leer

G40. | Elektrischer Beifahrersitz | 30A

*Untere Verkleidung*



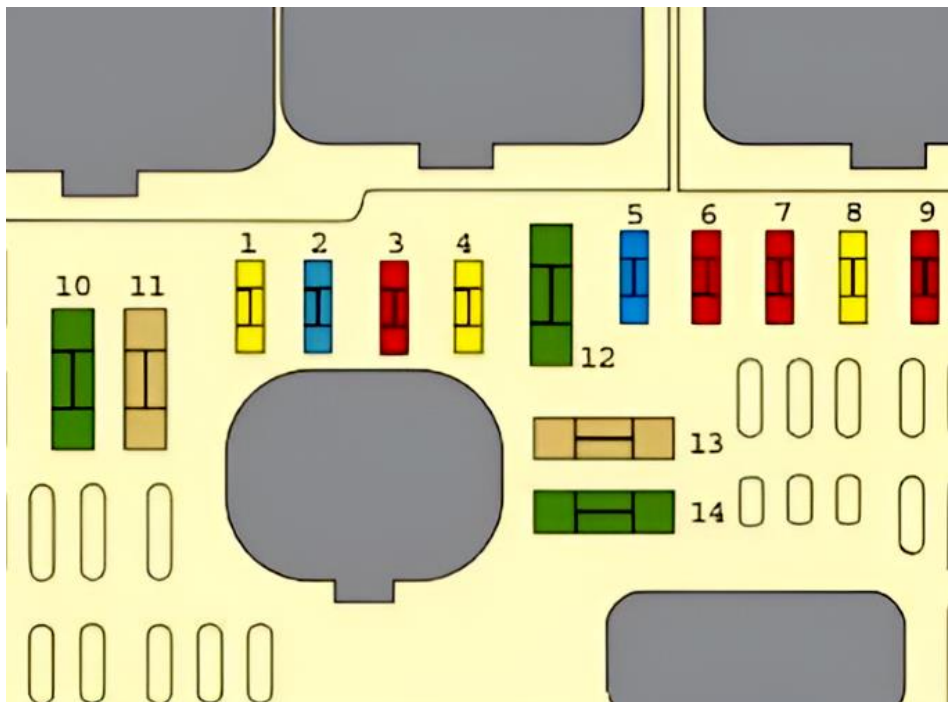
- F1. | Leer
- F2. | Leer
- F3. | Airbags | 5A
- F4. | Bremsanlage - Motorhaube mit Verletzungsschutz - Geschwindigkeitsbegrenzer - Tempomat - Polarisierter Rückspiegel - Diagnosestecker - Multifunktionsanzeige mit Kippfunktion | 10A
- F5. | Elektrische Fensterheber vorne - Schiebedach | 30A
- F6. | Elektrische Fensterheber hinten | 30A
- F7. | Innen- und Handschuhfachbeleuchtung, **Zigarettenanzünder hinten** | 5A
- F8. | Bedientasten am Lenkrad - Display - Fensterheber (Mikro-Fensterheberfunktion) - Alarmanlage - Autoradio | 20A
- F9. | **Citroen C6 Zigarettenanzünder vorne** | 30A
- F10. | Steuergerät im Kofferraum, Anhängermodul | 15A
- F11. | Anti-Diebstahl-Vorrichtung | 15A
- F12. | Sicherheitsgurtsensor für Fahrer und Beifahrer - Fensteröffnung (Mikro-Fensterheberfunktion), Elektrischer Sitzantrieb, Parktronic, JBL-Audioanlage | 15A
- F13. | Sicherheitshaube - Niederschlags- und Lichtsensor - Scheibenwischer - Stromversorgung der Leistungsrelaiseneinheit | 5A
- F14. | AFIL-System - Klimaautomatik - Kombiinstrument - Frontscheibenanzeigesystem - Airbags - Bluetooth® - Headset für Funktelefon (Hands Free) - Hydraulikrelais | 15A
- F15. | Kraftbetätigte Zentralverriegelung - Kinderrückhaltesystem | 30A
- F16. | SHUNT
- F17. | Belüftungsanlage | 40A

## Im Motorraum



Befindet sich hinter der Schutzabdeckung auf der linken Seite der Motorhaube.

### Belegungsplan



#### Nr. | Beschreibung | Ampere

1. | Elektronisches Motorsteuergerät - Motoreinheit des Kühlers | 20A
2. | Hupe | 15A
3. | Scheibenwascherpumpe | 10A
4. | Scheinwerferwaschanlage | 20A
5. | Motorvorwärmung - Einspritzanlage (Dieselmotor) | 15A
6. | Bremsanlage | 10A
7. | Automatik-Getriebe | 10A
8. | Anlasser | 20A
9. | Verletzungssichere Motorhaube - Zweilichtige Xenon-Scheinwerfer mit drehwinkelabhängiger Leuchtweitenregulierung der Vorderräder | 10A
10. | Düsen - Zündspule - Elektronisches Motorsteuergerät - Kraftstoffversorgung (Dieselmotor) | 30A
11. | Klimatisierungsautomatik (Gebläse) | 40A

12. | Scheibenwischer | 30A

13. | BSI-Steuergerät | 40A

14. | Leer