

# Sicherungskasten Belegung Citroen DS5 (K), 2011-2019

---

 [kfz-sicherungen.com/citroen/ds5-k.html](http://kfz-sicherungen.com/citroen/ds5-k.html)

Im Jahr 2011 wurde die DS-Reihe von Citroen durch die Einführung neuer Modelle - DS4 und DS5 - erweitert. Das Auto mit Frontantrieb verwendet die gleiche Plattform, auf der Citroen C4 Picasso mit einem Radstand von 2727 mm erstellt wird, was eine erhöhte Kapazität. Der Prototyp des Autos war ein Konzeptfahrzeug C-SportLounge (2005), von dem der DS5 die wichtigsten Designlösungen übernommen hat. In diesem Artikel werden wir einen detaillierten Blick auf die Belegung der Sicherungen im Citroen DS5 (erste Generation; Karosserie Marke K). Baujahre: 2011, 2012, 2013, 2014, 2015, 2016, 2017, 2018, 2019.



Hier finden Sie die Positionen, Beschreibungen und Fotos der Sicherungskästen. „Zigarettenanzünder“ ist fett hervorgehoben.

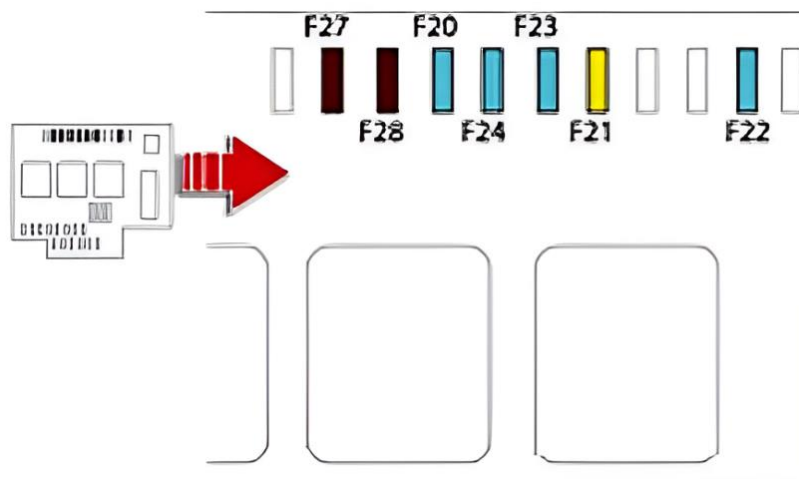
## Im Motorraum

---



Der Sicherungskasten befindet sich in der Nähe der Batterie.

## Belegungsplan



Nr. | Beschreibung. | Ampere

F20. | Pumpe der Scheibenwaschanlage vorn/hinten | 15A

F21. | Scheinwerferwaschpumpe | 20A

F22. | Hupe | 15A

F23. | Rechter Scheinwerfer - Fernlicht | 15A

F24. | Linker Scheinwerfer - Fernlicht | 15A

F27. | Scheinwerfer links | 5A

F28. | Rechter Scheinwerfer | 5A



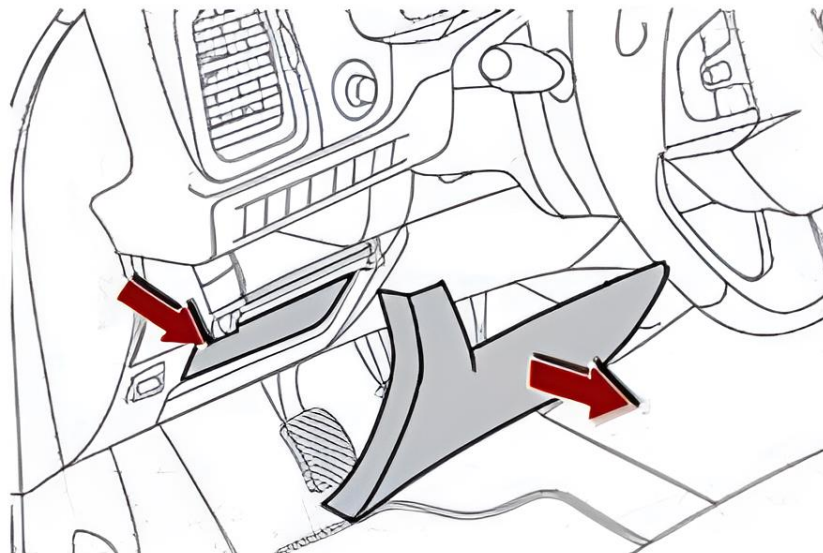
Darüber hinaus befindet sich auf der Batterieabdeckung ein Power-Pack mit Hochstromsicherungen.

## Im Innenraum des Fahrzeugs

---

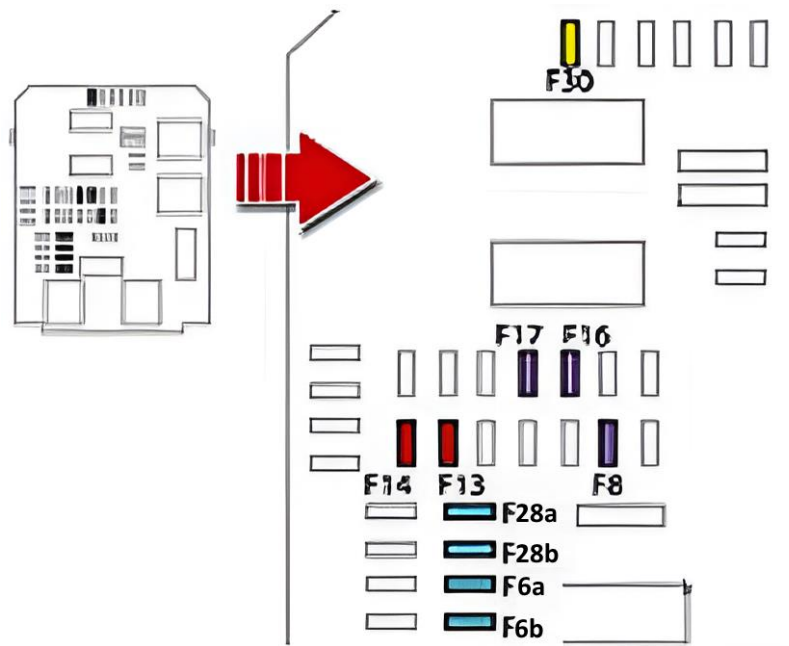


Der Sicherungskasten befindet sich auf der Fahrerseite am unteren Rand des Armaturenbretts oder (bei Rechtslenkern) hinter dem Beifahrerhandschuhfach.



Beispiel für den Zugang.

### Belegungsplan



Nr. | Beschreibung | Ampere

F6A/B. | Audioanlage | 15A

F8. | Sicherheitsalarmanlage | 3A

F13. | Zigarettenanzünder, 12-V-Steckdose | 10A

F14. | 12-V-Steckdose hinten. | 10A

F16. | Spiegel | 3A

F17. | Heckklappe, Rückspiegel | 3A

F28 A/B. | Audioanlage | 15A

F30. | Heckscheibenwischer | 20A

F32. | Audioverstärker | 10A