

# Sicherungskasten Belegung Peugeot 301, 2013 - 2021

---

 [kfz-sicherungen.com/peugeot/301-psa-pf1.html](https://kfz-sicherungen.com/peugeot/301-psa-pf1.html)

Der Peugeot 301 hat den größten Radstand, die größte Länge und die größte Breite in seiner Klasse (2,65 Meter, 4,44 Meter und 1,74 Meter - ein Rekord für das B-Segment). Die Limousine hat den größten Kofferraum in ihrer Klasse (506 Liter). In diesem Artikel werden wir einen detaillierten Blick auf die Belegung der Sicherungen und Relais im Peugeot 301 (erste Generation; PSA PF1-Plattform). Baujahre: 2013, 2014, 2015, 2016 und 2017, 2018, 2019, 2020, 2021.



Hier finden Sie die Positionen, Beschreibungen und Fotos der Sicherungskästen. „Zigarettenanzünder“ und „Anlasser“ sind fett hervorgehoben.

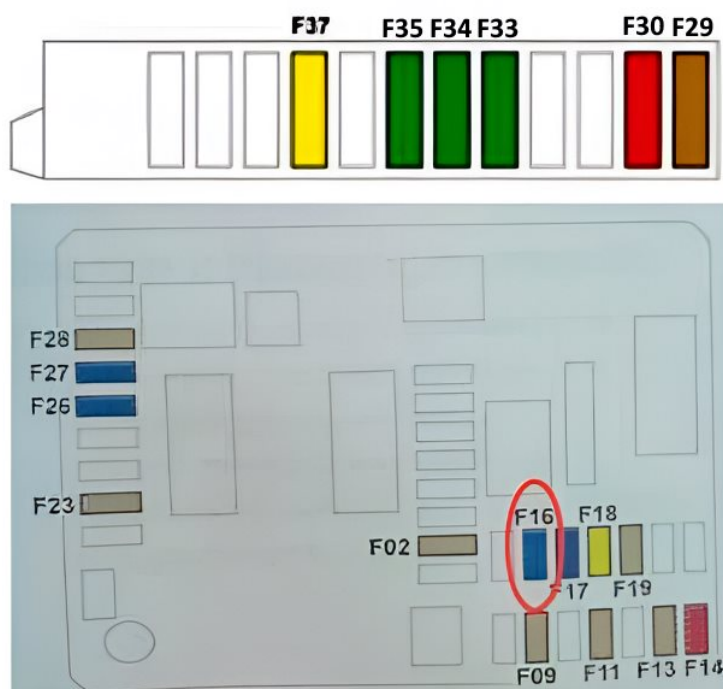
## Im Fahrgastraum

---



Befindet sich auf der Fahrerseite hinter der Armaturenbrettverkleidung. Der Sicherungskasten besteht aus zwei Teilen: der oberen Platte, die separat angebracht ist, und der unteren Hauptplatte.

## Belegungsplan (Typ 1)



### Nr. | Beschreibung | Ampere

F29. | Heckscheibenheizung | 25A

F30. | Beheizte Außenspiegel. | 10A

F31. | Leer

F32. | Leer

F33. | Fensterheber vorne. | 30A

F34. | Heckscheiben. | 30A

F35. | Beheizte Vordersitze. | 30A

F36. | Leer

F37. | Anhängerschaltkasten. | 20A

F02. | Scheinwerferwinkeleinstellung, Diagnosestecker, Klimatisierungstafel. | 5A

F09. | Sicherheitsalarm | 5A

F11. | Zusatzheizung. | 5A

F13. | Einparkhilfe | 5A

F14. | Klimatisierungstafel. | 10A

**F16. | Sicherung für Zigarettenanzünder Peugeot 301, 12-V-Steckdose. | 15A**

F17. | Autoradio | 15A

F18. | Autoradio/Bluetooth | 20A

F19. | Monochromes Display C. | 5A

F23. | Beleuchtungslampen | 5A

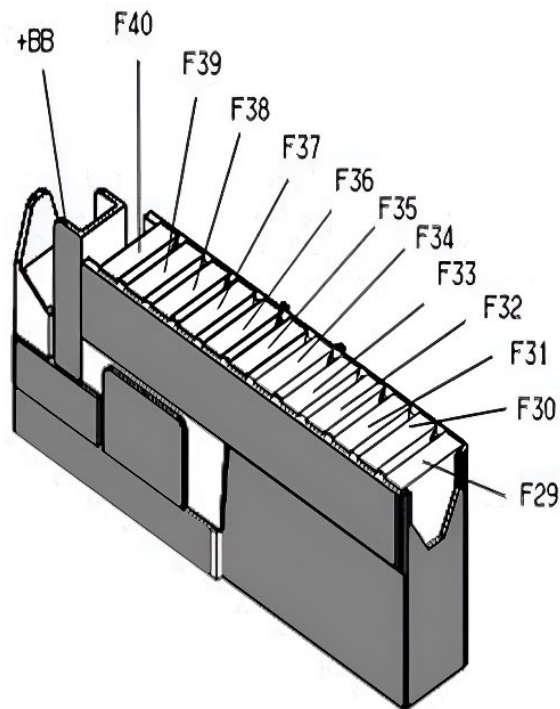
F26. | Hupe | 15A

F27. | Scheibenwascherpumpe. | 15A

F28. | Zündschloss mit Lenksäulenverriegelung. | 5A

## Schaltplan (Typ 2)

**Sicherungstafel BH12**



F30. | Beheizte Außenspiegel | 10A

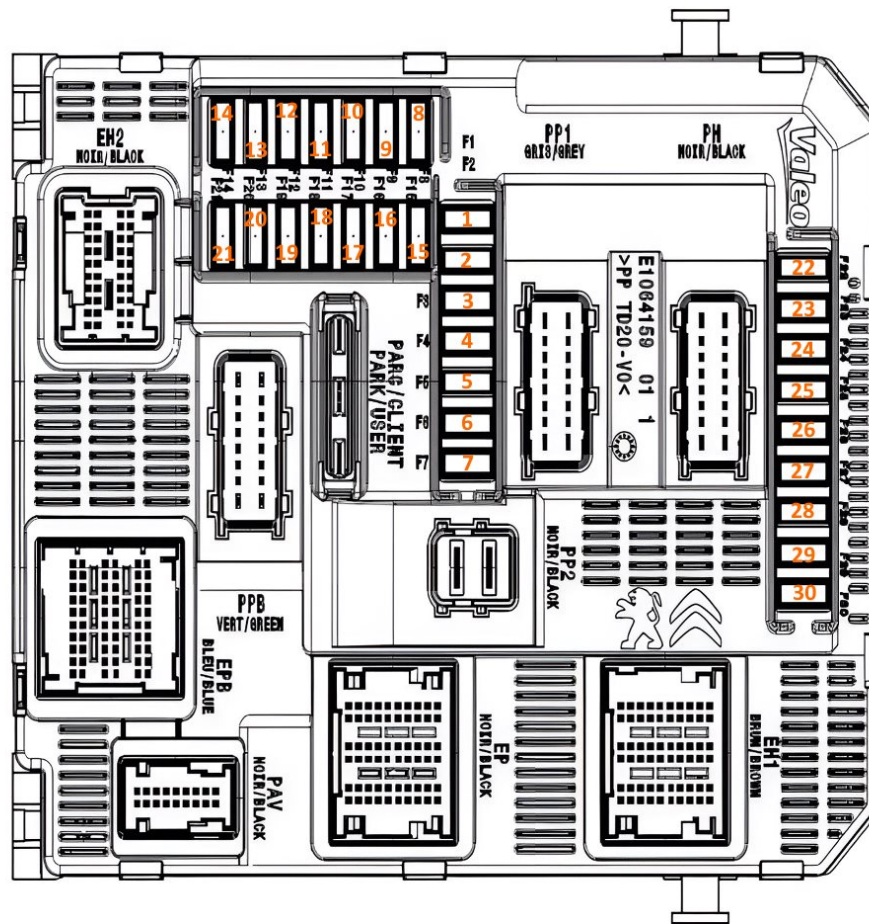
F33. | Elektrische Fensterheber in den hinteren Türen | 30A

F34. | Elektrische Fensterheber in den vorderen Türen | 30A

F35. | Sitzheizung | 30A

F31. | Beheizte Heckscheibe | 25A

**BS11 Sicherungstafel**



1. | Bremspedalbegrenzungsschalter mit Doppelfunktion | 10A
2. | Abblend- und Fernlicht, Rückspiegel, Scheinwerferrichtungskorrektor, elektrische Gebläsedrehzahlregelung, Klimacomputer, Diagnosestecker | 5A
3. | Tempomat-Sicherheitsschalter, Kraftstoffzusatzpumpe, Rechner für die elektrische Servolenkung | 10A
4. | Wählhebel, Servicerelais für die elektrische Servolenkung | 5A
5. | Steuerrelais für die Schalthebelsperre, Rechner für das Automatikgetriebe | 5A
6. | Doppelfunktionskontakt-Bremssensor, Diagnosestecker | 10A
7. | Leer
8. | Schaltwippen | 5A
9. | Diebstahlwarnsirene | 5A
10. | Autonomes Telekommunikationssystem | 5A
11. | Steuergerät für Automatikgetriebe, Schutzeinheit unter der Motorhaube | 5A
12. | Antiblockiersystem, Dynamisches Stabilisierungssystem | 5A
13. | Computer für Einparkhilfe | 5A
14. | Computer für Klimaanlage | 15A
15. | Leer
- 16. | Sicherung für Zigarettenanzünder | 15A**
23. | Leer
24. | + APC Türverriegelung | 30A
25. | Leer
26. | Akustischer Alarm | 15A
27. | Front- und Heckscheibenwischerpumpe | 15A

- 28. | Zündschalter | 5A
- 29. | Leer
- 30. | Leer
- 17. | Autoradio | 15A
- 18. | Autoradio | 20A
- 19. | Multifunktionsanzeige | 5A
- 20. | Airbag-Computer | 5A
- 21. | Armaturenbrett | 5A
- 22. | Türverriegelung | 30A
- R1. | Schaltwippen, Zigarettenanzünder, Audiosystem, autonome Telekommunikationseinheit, Alarmsirene
- R2. | Instrumententafel, Gangwahlschalter, Airbag-Computer, Servolenkungsrelais, Multifunktionsdisplay, Einparkhilfe-Computer, Klimaanlage-Computer
- R3. | Doppelfunktions-Bremssensor, Tempomat-Sicherheitsschalter, Kraftstoffzusatzpumpe, Automatikgetriebe, Abblend- und Fernlichtscheinwerfer, Antiblockiersystem, dynamische Stabilitätskontrolle, elektrischer Servolenkungscomputer, Außenspiegel, Scheinwerferichtungskorrektor, Schutzvorrichtung unter der Motorhaube, Gebläsedrehzahlregler, Klimacomputer, Diagnoseanschluss
- R4. | Leer
- R5. | Relais für Front- und Heckscheibenwischerpumpe
- R6. | Relais für Front- und Heckscheibenwischerpumpe
- R7. | Akustischer Alarm
- R8. | Leer
- R9. | Relais für Türverriegelung
- R10. | Relais für Türverriegelung

## Im Motorraum

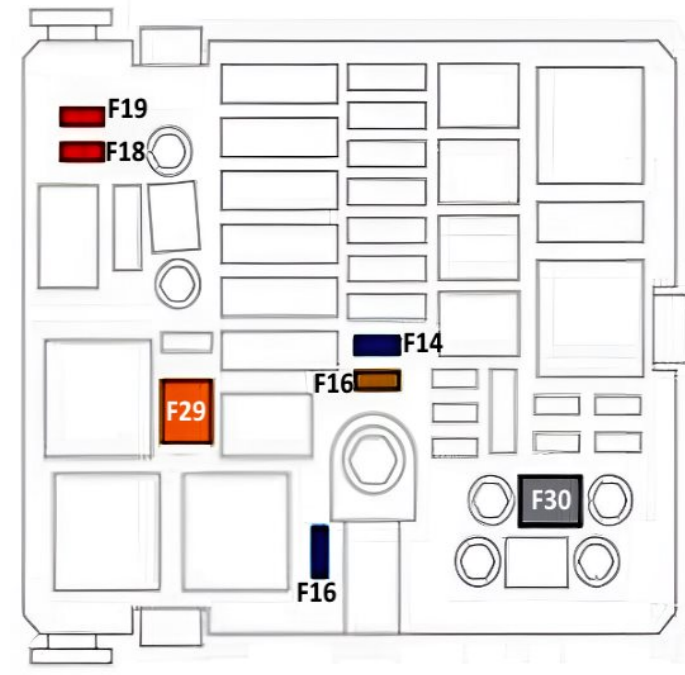
---

Der Sicherungskasten befindet sich auf der linken Seite der Motorhaube, in der Nähe der Batterie.



Das Foto ist ein Beispiel für den Zugang.

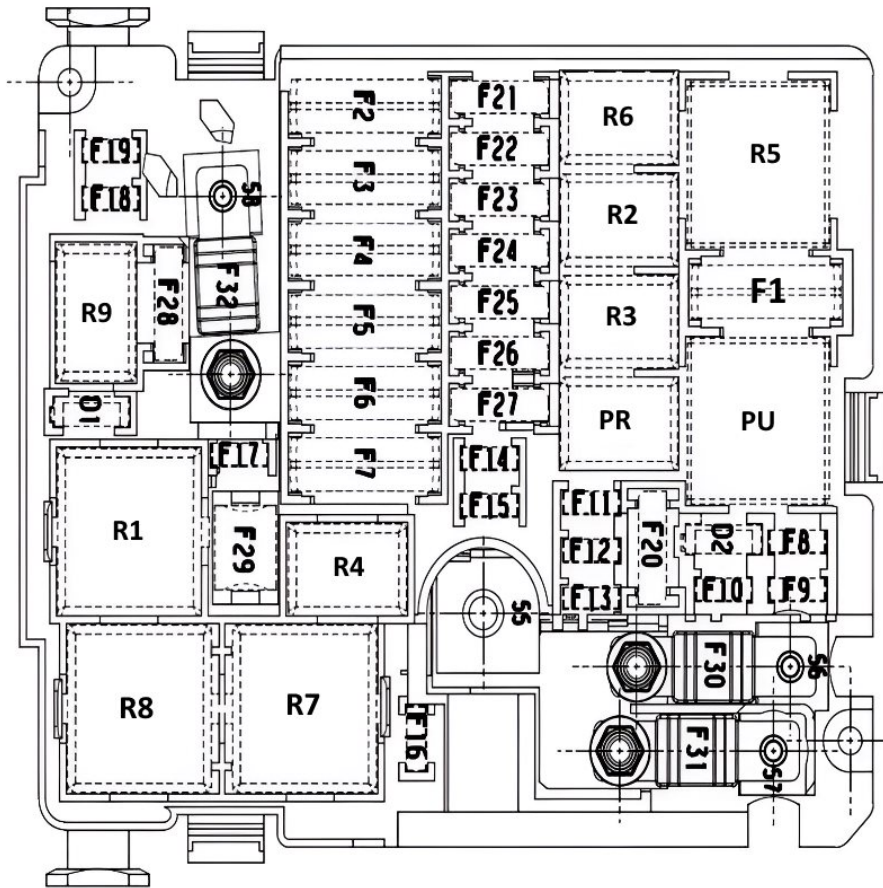
## Diagramm (Option 1)



### Nr. | Beschreibung | Ampere

- F14. | Scheibenheizung von unten | 15A
- F15. | Klimakompressor | 5A
- F16. | Nebelscheinwerfer | 15A
- F18. | Scheinwerfer rechts - Fernlicht | 10A
- F19. | Scheinwerfer links - Fernlicht | 10A
- F29. | Scheibenwischermotor | 40A
- F30. | Glühkerzen | 80A

## Belegungsplan (Option 2)



Nr. | Beschreibung | Ampere

F1. | + BATT: Klimacomputer | 40A

F2. | Leer

F3. | + BATT: Sicherungs- und Relaiskasten Fahrgastraum; BH12 - elektrische Fensterheber, Sitzheizung | 70A

F4. | + BATT: DC 2 Strom; BH12 - Sicherungskasten und Relais im Fahrgastraum | 80A

F5. | + BATT: integrierte Systemschnittstelle | 70A

**F6. | + BATT: Anlasser | 25A**

F7. | + BATT: integrierte Systemschnittstelle | 70A

F8. | + APC: Computer Motorsteuerung | 15A

F9. | + APC: Computer Motorsteuerung | 15A

F10. | + APC: Computer-Motorsteuerung | 15A

F11. | + APC: Computer-Motorsteuerung | 20A

F6. | + BATT: elektrische Gebläseeinheit | 60A

F12. | + APC: elektrische Gebläseeinheit, Steuerrelais der Vakuumpumpe | 5A

F13. | + APC: integrierte Systemschnittstelle | 5A

F22. | + BATT: computergesteuertes automatisches Schaltgetriebe | 40A

F23. | + BATT: Antiblockiersystem, dynamisches Stabilisierungssystem, Leistungsrelais der Bremseinheit | 40A

F24. | + BATT: Antiblockiersystem, dynamisches Stabilisierungssystem, Leistungsrelais der Bremsanlage | 20A

F14. | + BATT: Motorsicherungskasten und Relais | 15A

F15. | + BATT: Motorsicherungskasten und -relais, Relais des Klimakompressors | 5A

F16. | + BATT: linke und rechte Nebelscheinwerfer | 15A

F17. | Leer  
F18. | + APC: rechter Scheinwerfer | 10A  
F19. | + APC: linker Scheinwerfer | 10A  
F25. | + BATT: Relais der Heckscheibenheizung | 30A  
F26. | + BATT: Computer des Automatikgetriebes | 15A  
F27. | + BATT: integrierte Systemschnittstelle | 25A  
F28. | Leer  
F29. | + APC: Frontscheibenwischermotor | 40A  
F30. | + BATT: Vor- und Nachheizereinheit, Vakuumpumpenrelais  
F31. | + BATT: CTP-Einheit  
F32. | + BATT: Rechner für elektrische Servolenkung+  
PR. | Typ mini: elektrische Gebläseeinheit, Motorsteuerungsrechner | 25A  
PU. | Motorsteuerungsrechner | 50A

R1. | Leer  
R2. | mini - Einschalten der Funktion der Heckscheibenheizung | 25A  
R3. | mini - Klimakompressor | 25A  
R4. | mini - Steuerung der Nebelschlussleuchte | 25A  
R5. | power - Gebläsesteuerung | 50A  
R6. | mini - Motorstart | 25A  
R7. | cubique - Integrierte Systemschnittstelle | 35A  
R8. | cubique - Frontscheibenwischermotor | 35A  
R9. | mini - Abblendlicht/Abblendlichtscheinwerfer | 25A