

# Sicherungskasten Belegung Peugeot 307, 2001 - 2011

---

 [kfz-sicherungen.com/peugeot/307-psa-pf2.html](http://kfz-sicherungen.com/peugeot/307-psa-pf2.html)

Der Peugeot 307 ist ein Auto eines französischen Unternehmens, das zum PSA Peugeot Citroën Konzern gehört. Er wurde im Januar 2001 auf den Markt gebracht. Er ersetzte das Modell 306. In diesem Artikel werden wir einen detaillierten Blick auf die Belegung der Sicherungen im Peugeot 307 (erste Generation; Plattform PSA PF2). Baujahre: 2001, 2002, 2003, 2004 und 2005, 2006, 2007, 2008, 2009, 2010, 2011.



Hier finden Sie die Positionen, Beschreibungen und Fotos der Sicherungskästen. „Zigarettenanzünder“ und „Kraftstoffpumpe“ sind fett hervorgehoben.

## Im Motorraum

---


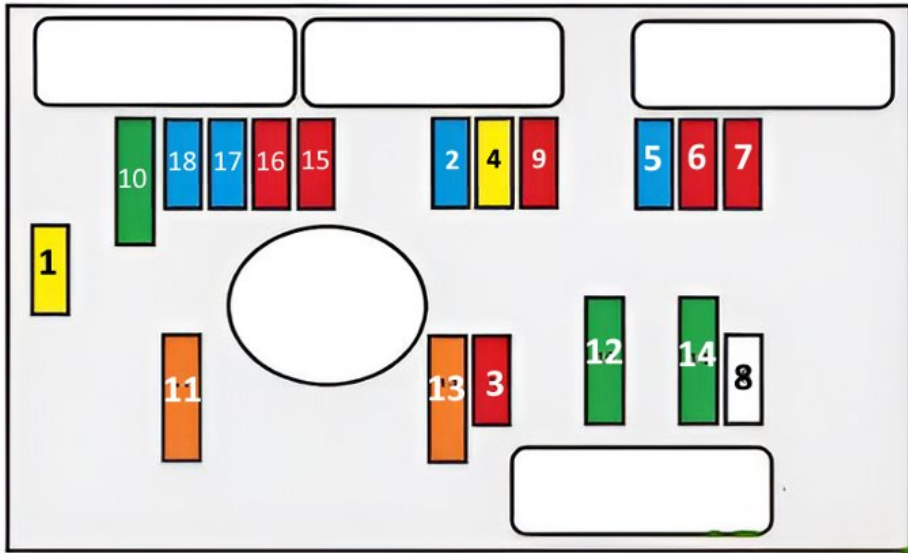


Der Sicherungskasten befindet sich in der Nähe der Batterie hinter der Schutzabdeckung.

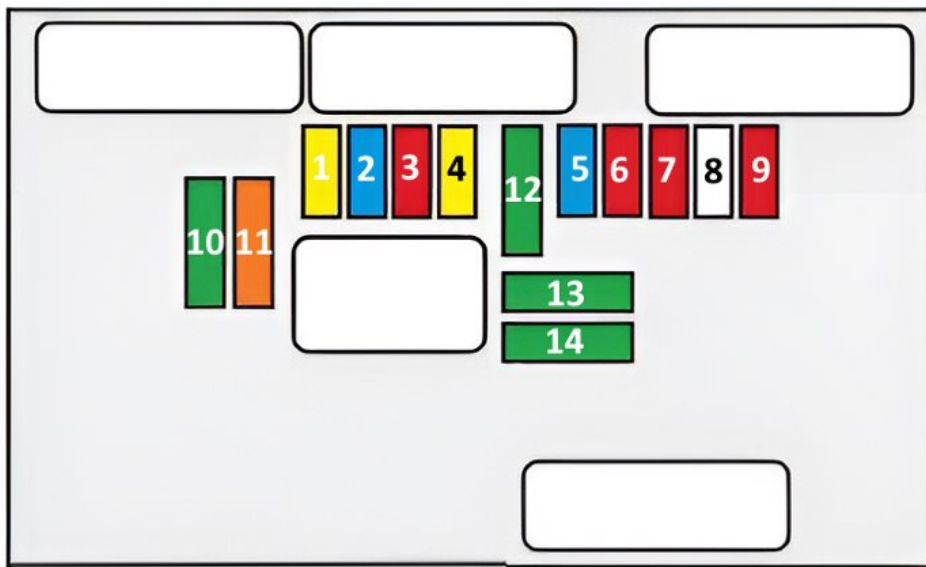
**Typ 1**

---


**Belegungsplan**



Option 1



Option 2



### Nr. | Beschreibung | Ampere

1. | Stromversorgung für Motorcomputer und Hochgeschwindigkeitsrelais des Kühlgebläses. | 20A
2. | Hupe | 15A
3. | Front- und Heckscheibenwaschanlage. | 10A
4. | Scheinwerferwaschanlage. | 20A
5. | Benzinpumpe und Adsorber-Magnetventil (bei 2,0-Liter-Benzinmotor). | 15A
6. | Prozessor des Viergang-Automatikgetriebes, Schalter für die Wählhebelsperre des Automatikgetriebes, Impulsschalter der elektrischen Fensterheber, Relais für die hohe Drehzahl des Kühlgebläses, linke und rechte Xenon-Scheinwerfer. | 10A
7. | ABS/ESP-Rechner, Servolenkungspumpenrechner. | 10A
8. | Zündschalter, Anlasserschalter. | 25A
9. | Standheizungseinheit (Dieselmotor), Kühlmittelstandssensor. | 10A
10. | Komponenten des elektronischen Motormanagementsystems (Zündspule, Magnetventile, Sauerstoffsensoren, Computer, Einspritzdüsen, Glühkerzen), Adsorber-Magnetventil (bei 1,4-Liter- und 1,6-Liter-Benzinmotoren). | 30A
11. | Gebläse der Klimaanlage. | 40A
12. | Scheibenwischer niedrige/hohe Geschwindigkeit. | 30A
13. | Stromzufuhr zur intelligenten Schalteinheit (+ nach dem Zündschloss). | 40A
14. | Kompressor (2-Liter-Benzinmotoren). | 30A
15. | Rechter Scheinwerfer - Fernlicht. | 10A
16. | Linker Scheinwerfer - Fernlicht. | 10A
17. | Linker Scheinwerfer - Abblendlicht | 15A
18. | Rechter Scheinwerfer - Abblendlicht | 15A

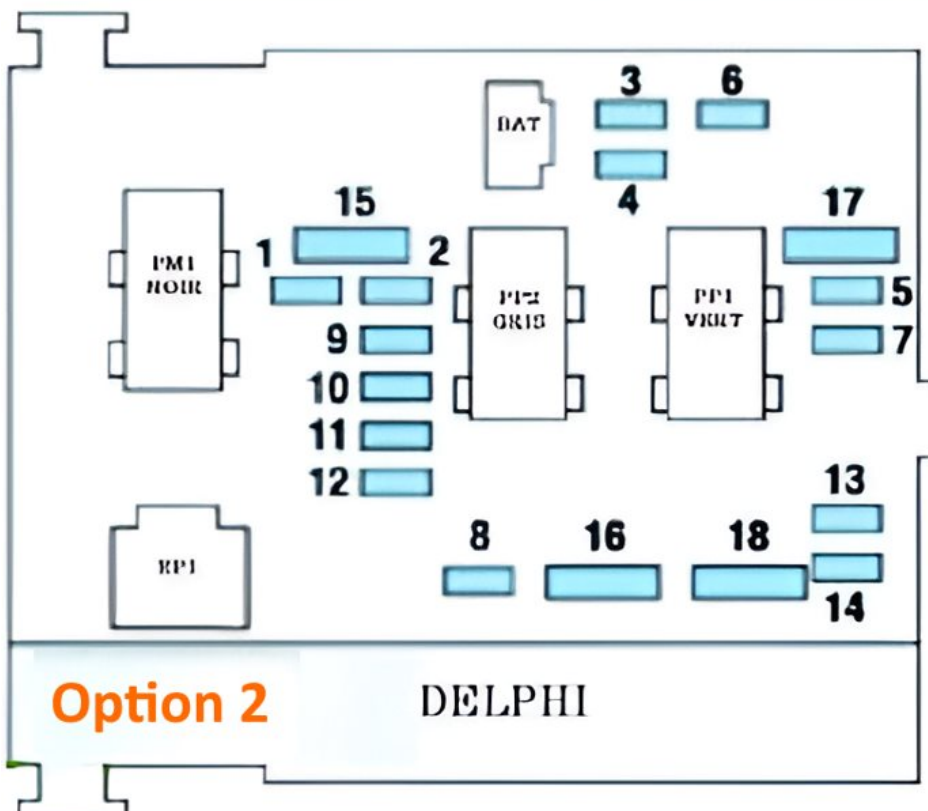
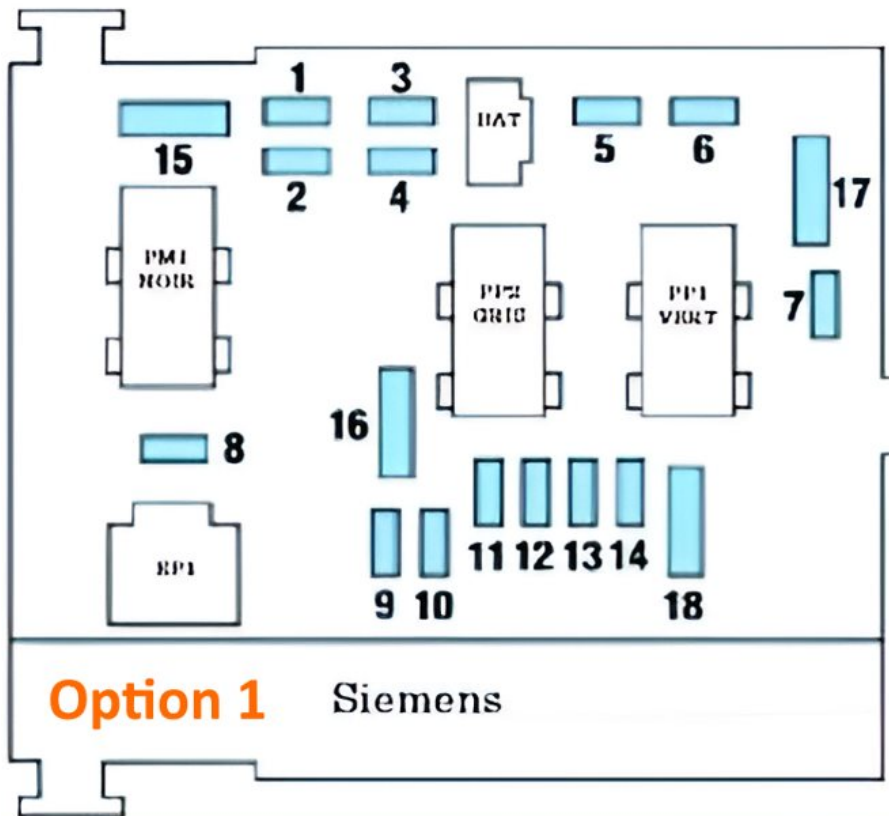
### MAXI-Sicherungen in der Seitenwand

- M1. | Kühlgebläse 200 W. / Kühlgebläse 400 W und 460 W. | 30A/50A
- M2. | ABS/ESP-Systempumpe. | 30A
- M3. | ABS/ESP-System-Magnetventile. | 30A
- M4. | Stromversorgung der intelligenten Schalteinheit. | 80A
- M5. | Stromversorgung der intelligenten Schalteinheit. | 80A
- M6. | Stromversorgung des Sicherungskastens im Fahrgastraum | 80A
- M8. | Servolenkungspumpe. | 70A

## **Typ 2**

---

### **Belegungsplan**



Nr. | Beschreibung | Strom, A

1. | Automatikgetriebe-Rückfahrlichtschalter, Automatikgetriebe-Sperrrelais, Schaltgetriebe-Rückfahrlichtschalter, Drehzahlsensor, Glühkerzen-Netzteil, Dieselwassersensor, DW-Luftmengenmesser. | 10A

2. | Elektrisches Kraftstoffdampfabsorptionsventil, **Benzinpumpe**. | 15A

3. | Elektronische Servolenkung, elektronische ABS- oder ESP-Einheit. | 10A
4. | Einspritzcomputer, Relais der Motorkühlgebläsegruppe, Relais der Zusatzheizung, Elektronikeinheit des Automatikgetriebes, elektronische Schaltsteuereinheit des Automatikgetriebes, Relais der automatischen Getriebesperre. | 10A
5. | Partikelfiltersensor. | 15A
6. | Nebelscheinwerfer. | 15A
7. | Elektromotor der Scheinwerferreinigungspumpe. | 20A
8. | Relais der Motorkühlgebläsegruppe, Stromversorgungsschaltung des Einspritzcomputers. | 20A
9. | Linker Scheinwerfer - Abblendlicht | 15A
10. | Rechter Scheinwerfer - Abblendlicht | 15A
11. | Linker Scheinwerfer - Fernlicht | 10A
12. | Rechter Scheinwerfer - Fernlicht | 10A
13. | Hupe | 15A
14. | Elektromotoren der Scheiben- und Heckscheibenwascherpumpen. | 10A
15. | Sauerstoffsensoren, Elektroventil des Abgasrückführungssystems, Zündspule, Hochdruckregler der Kraftstoffversorgung des Dieselmotors, Stromkreis für die Blinker. | 30A
16. | Elektrisches Ventil für die Ladedruckregelung des Antriebsaggregats mit Automatikgetriebe. | 40A
17. | Relais für normalen und beschleunigten Betrieb des Scheibenwischers. | 30A
18. | Elektromotor der Klimaanlage. | 40A

#### MAXI Sicherungen in der Seitenwand



1. | Gebläsegruppe der Motorkühlung. | 30A
2. | Elektromotor der Pumpe des ESP/ABS-Systems. | 30A
3. | Elektrische Ventile der ESP/ABS-Systeme. | 30A
4. | Stromversorgungskreis des Steuergeräts der intelligenten Bordsysteme. | 60A
5. | Stromversorgungskreis des Schaltsteuergeräts des intelligenten On-Board-Systems. | 70A
6. | Elektrische Sitzheizung. | 20A
7. | Zündschloss mit Diebstahlsicherung, Stromversorgungskreis. | 30A
8. | Elektromotor der Servolenkungspumpe. | 70A

## Im Fahrgastraum

---

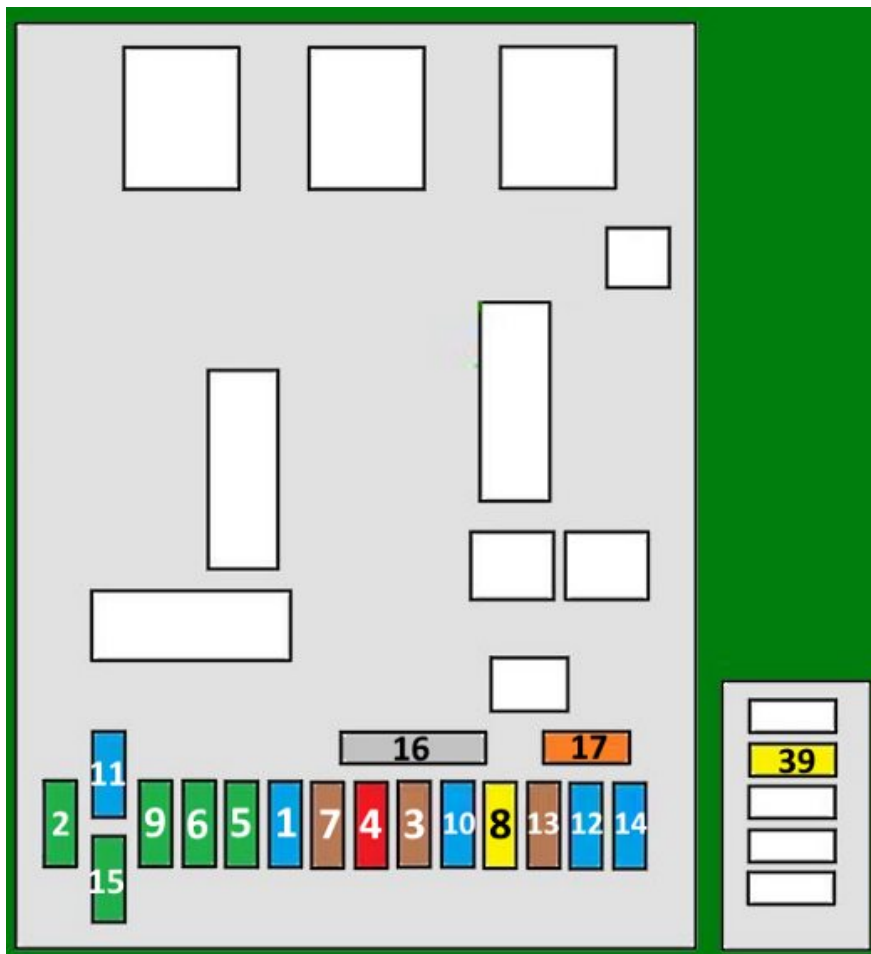


Der Sicherungskasten befindet sich auf der Fahrerseite, unten am Armaturenbrett. Um Zugang zu erhalten, die Schraube 1/4 Umdrehung herausdrehen und den Deckel des Kastens öffnen.

## Typ 1

---

### Belegungsplan



## Nr. | Beschreibung | Ampere

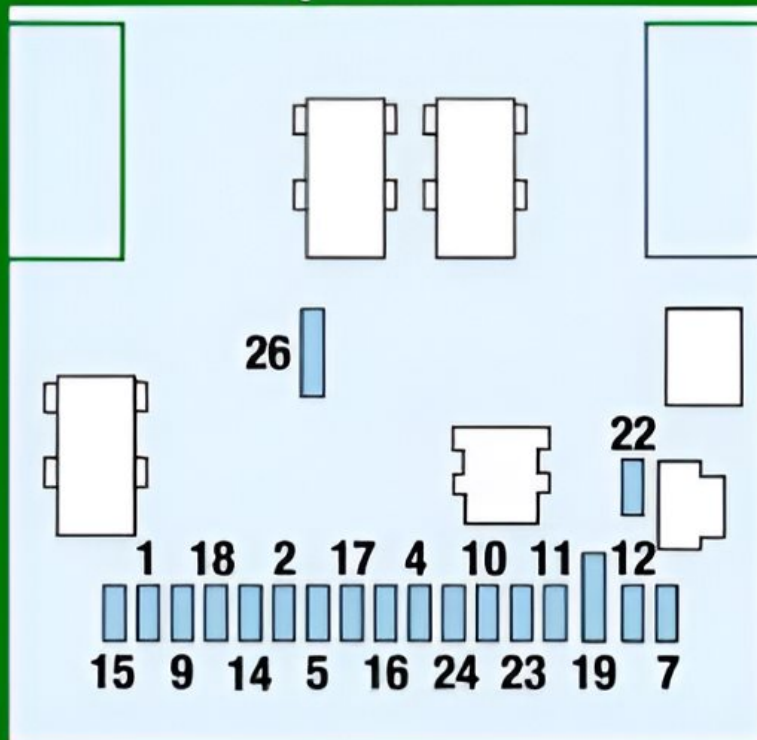
1. | Heckscheibenwischer. | 15A
2. | Verriegelungs- und Superverriegelungssystem. | 30A
3. | Airbag und pyrotechnisches Spannersystem Einheit. | 5A
4. | Brems- und Kupplungspedalschalter, Kühlmittelstandssensor, Kurbelwellenschwungradpositionssensor, ESP-Sensor, Partikelfilterzusatzpumpe, Diagnosestecker, lichtempfindlicher Rückspiegel. | 10A
5. | Elektrische Fensterheber vorne, Schiebedachentlüftung, elektrisch beheizte Spiegel. | 30A
6. | Elektrische Fensterheber hinten. | 30A
7. | Rück- und Frontleuchten, individuelle Beleuchtung, Handschuhfachbeleuchtung. | 5A
8. | Autoradio, Funktelefon, Multifunktionsdisplay, Alarmsirene, elektronische Alarmanlage, Anhängerschalter, Modul für Schulungsfahrzeuge, Stromkreis des Paddelschalters. | 30A
9. | **12V-Steckdose vorne und hinten, Zigarettenanzünder-Sicherung Peugeot 307** | 30A
10. | Automatikgetriebe-Computer, Reifendruckverlust-Kontrollsystem-Computer, Bremslichtschütz. | 15A
11. | Diagnosestecker, Partikelfiltereinheit, Niederstromkreis des Zündschalters. | 15A
12. | Fahrschulmodul, Einparksystem Parktronic. | 15A
13. | Motorschaltermodul, Regen- und Lichtsensor. | 5A
14. | Anhängerschaltereinheit, Instrumententafel, elektronischer Airbag und pyrotechnische Spanneinheit, Klimaautomatik, Freisprecheinrichtung. | 15A
15. | Verriegelung und Superlocking-Schlösser. | 30A
16. | PARC-Shunt.
17. | Beheizbare Heckscheibe. | 40A
39. | Fahrer- und Beifahrersitzheizung. | 20A

## Typ 2

---

### Diagramm

## Option 1



## Option 2



Nr. | Belegung | Ampere

1. | Nebelschlussleuchte. Einei mit | 10A
2. | Heckscheibenwischer. | 15A
4. | Vordere Fenster Lüftungsklappe. | 15A

5. | Linke Bremsleuchte und linke Anhängerbremsleuchte. | 15A
7. | Hintere Plafond, vordere Plafond, lokale Beleuchtungslampe, Zigarettenanzünder-Sicherung vorne Peugeot 307, Handschuhfachbeleuchtung. | 20A
9. | Schlüssel für elektrische Fensterheber, Schlüssel für impulsbetätigte Fensterheber (nicht für nicht impulsbetätigte), Schlüssel für Schiebedachentlüftung, **Zigarettenanzünder hinten** | 30A
10. | Diagnosesteckdose, 12V-Steckdose hinten. | 15A
11. | Autoradio, Multifunktionsanzeige "B", Schaltwippen, elektronisches Steuergerät für Automatikgetriebe. | 15A
12. | Standlicht vorne rechts und hinten rechts, Kennzeichenbeleuchtung für Auto und Anhänger, Fernbedienung für Schlösser, Sicherheitsalarmanlage, ESP, Notbeleuchtung, Aschenbecher- und Klimaanlage-Bedienfeldbeleuchtung, elektrische Sitzheizung, **Zigarettenanzünder**, Schütz für Wählhebelstellung des Automatikgetriebes, Scheinwerferregler. | 10A
14. | Teil- und Vollverriegelung der Schlösser, Superlocking-Aktuator. | 30A
15. | Heckscheiben. | 30A
16. | Motorschalteinheit, Sicherheitsalarm, Partikelfilter, Schaltwippen, Airbags. | 5A
17. | Hintere rechte Bremsleuchte, Zusatzbremsleuchte. | 10A
18. | Diagnosestecker, Schaltwippen, Bremslichtschalter und Kupplungssensor, Kühlflüssigkeitsstandssensor, zweiter Bremssensor. | 10A
19. | PARC-Shunt. | 30A
22. | Standlicht vorne links und hinten links, Kennzeichenbeleuchtung für Fahrzeug und Anhänger. | 10A
23. | Sicherheitsalarmsirene, Innenraumsensor für Lautstärke. | 15A
24. | Instrumententafel, Autoradio, Multifunktionsanzeige, Klimaanlage. | 15A
26. | Elektrische Heckscheibenheizung. | 30A