

Sicherungen und Relais Fiat Punto 2 (188; 1999 - 2007)

 kfz-sicherungen.com/ fiat/punto-188.html

Die Produktion der zweiten Generation des Punto begann 1999 und war anlässlich des 100-jährigen Firmenjubiläums geplant. Im Jahr 2003 wurde das Fahrzeug einem Restyling unterzogen, bei dem sowohl das Aussehen als auch die technische Ausstattung geändert wurden. In diesem Artikel werden wir einen detaillierten Blick auf die Belegung der Sicherungen und Relais im Fiat Punto (zweite Generation; Karosseriecode 188). Baujahre: 1999, 2000, 2001, 2002, 2003, 2004, 2005, 2006 und 2007.



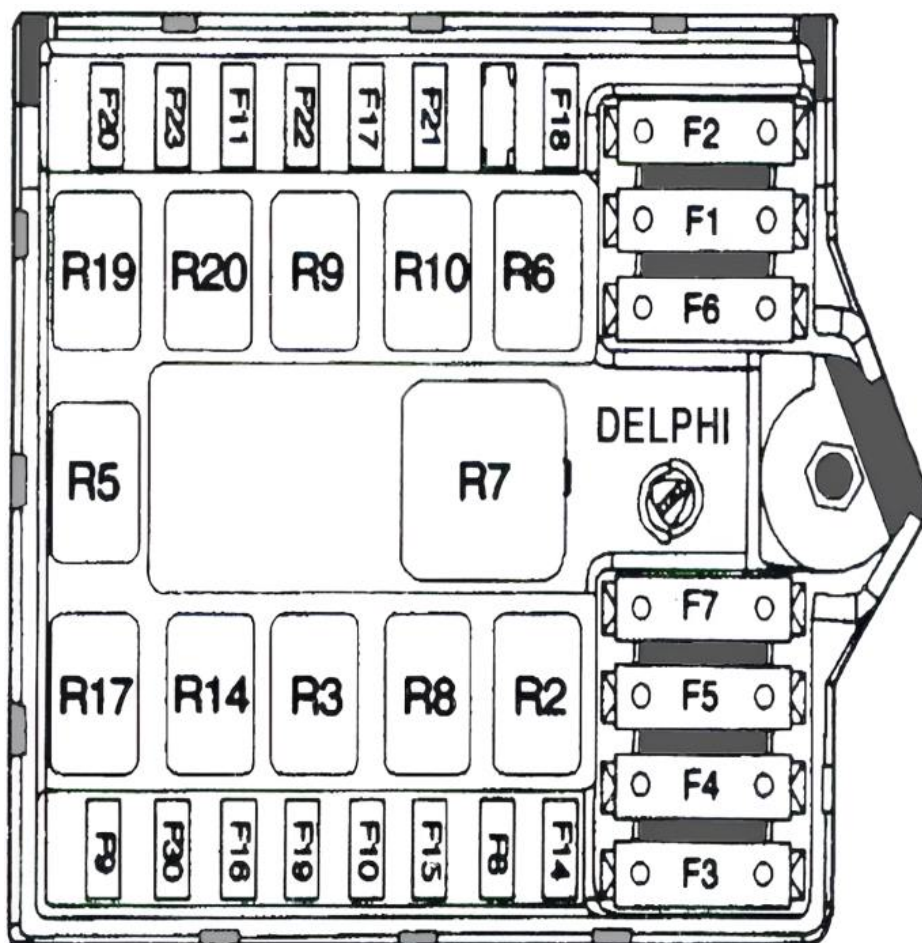
Hier finden Sie die Positionen, Beschreibungen und Fotos der Sicherungskästen. „Zigarettenanzünder“ und „Kraftstoffpumpe“ sind fett hervorgehoben.

Im Motorraum



Der Sicherungskasten befindet sich in der Nähe der Batterie. Um Zugang zum Sicherungskasten zu erhalten, müssen Sie zunächst drei Verriegelungen drücken und die Schutzabdeckung abnehmen.

Belegungsplan

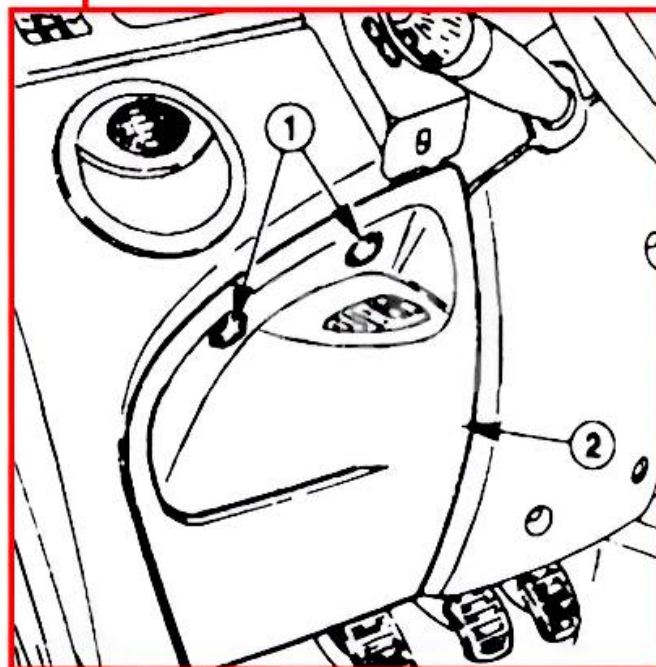


Nr. | Beschreibung | Ampere

- R2. | Fernlicht
- R3. | Akustisches Signal (Hupe)
- R5. | Klimakompressor
- R6. | Kühlerlüfter (1. Drehzahl)
- R7. | Kühlerlüfter (2. Drehzahl)
- R8. | Heizungslüfter
- R9. | Motorsteuergerät
- R10. | **Kraftstoffmodul (Benzinpumpenrelais)**
- R14. | Nebelscheinwerfer
- R17. | Scheinwerferwaschanlage
- R19. | Kraftstofffilterheizung (Fahrzeuge mit Dieselmotor)
- R20. | Steuergerät für Automatikgetriebe
- F1. | Stromversorgung vom Akku (Hauptstrom) | 70A
- F2. | Stromversorgung vom Akku (Spezialstrom) | 40A
- F3. | Zündschloss | 20A
- F4. | ABS-System | 50A
- F5. | Servolenkung | 60A
- F6. | Kühlerlüfter (1. Stufe) | 30A
- F7. | Kühlerlüfter (2. Stufe) | 40A / 50A
- F8. | Heizungsgebläse | 30A

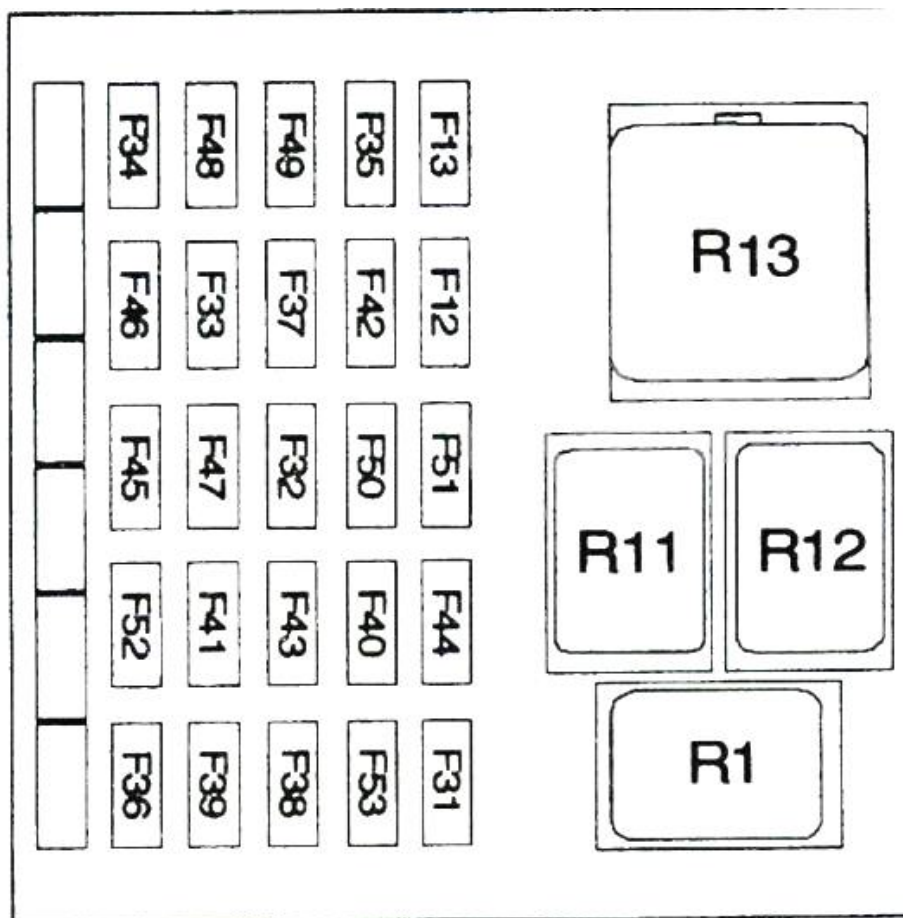
- F9. | Scheinwerferwaschanlage | 20A
- F10. | Hupe | 15A
- F11. | Lambdasonde, Drehzahlmesser, Kraftstoffpumpe, Steuergerät für die Vorwärmung (Fahrzeuge mit Dieselmotor) | 10A
- F14. | Rechter Fernlichtscheinwerfer | 10A
- F15. | Linker Fernlichtscheinwerfer | 10A
- F16. | Motorsteuergerät, Relais für Kühlerlüfter | 7,5A
- F17. | Stromversorgung Motorsteuergerät | 7,5A
- F18. | Motorsteuergerät | 7,5A
- F19. | Klimakompressor | 7,5A
- F20. | Nockenwellenversteller (Fahrzeuge mit 1,8-Liter-Motor), Kraftstofffilterheizung des Dieselmotors | 15A / 20A
- F21. | Kraftstoffpumpe, Kraftstoffabsperrventil (Fahrzeuge mit Dieselmotor) | 15A
- F22. | Zündspulen, Einspritzdüsen, **Kraftstoffpumpe** ((Fahrzeuge mit 1,2-Liter-Motor mit 8 Ventilen)) | 20A
- F23. | Steuergerät des Automatikgetriebes | 10A
- F30. | Nebelscheinwerfer | 15A

Im Innenraum



Der Sicherungskasten befindet sich in der Nähe des Lenkrads hinter der Verkleidung des Armaturenbretts. Um Zugang zu erhalten, drehen Sie die Befestigungsschrauben (1) um eine Vierteldrehung gegen den Uhrzeigersinn, drücken Sie dann die Abdeckung (2) nach rechts und klappen Sie sie nach unten.

Belegungsplan



Nr. | Beschreibung | Stromstärke, A

F12. | Rechter Abblendlichtscheinwerfer | 10A

F13. | Linker Abblendlichtscheinwerfer und Scheinwerferneigungsversteller | 10A

F31. | Rückfahrcheinwerfer, Schrittmotor für Leerregelung, Klimaanlage, Heizungsrelais | 7,5A

F32. | Beleuchtung | 15A

F35. | Servolenkungsmotor | 10A

F36. | Lautsprecher (Subwoofer) | 15A

F37. | Bremsleuchten, Instrumententafelbeleuchtung/Signalleuchten | 10A

F38. | Zentralverriegelung | 20A

F39. | Innenbeleuchtung, Kofferraumlaterne, Radio, Telefon, Sicherheitsalarmhorn (Sirene), Innenraumsensoren, Diagnosesteckdose | 10A

F40. | Heckscheibenheizung | 30A

F41. | Außenspiegelheizung | 7,5A

F42. | ABS-Steuergerät | 7,5A

F43. | Scheibenwischer, Scheibenwaschpumpe | 30A

F44. | **Fiat Punto 2 Zigarettenanzünder-Sicherung** | 20A

F45. | Sitzheizung | 15A

F46. | Elektrischer Schiebedachantrieb | 15A

F47. | Fensterheber linke Vordertür | 20A

F48. | Windschutzscheibe rechte Vordertür | 20A

F49. | Radio, Telefon, Beleuchtung, Rückspiegelschalter, Anhängerkupplungssteckdose | 7,5 A

F50. | Airbags | 7,5A

- F51. | Kennzeichenbeleuchtung, Armaturenbrettbeleuchtung | 7,5A
- F52. | Heckscheibenwischer | 15A
- F53. | Blinker, Warnblinkanlage, Instrumententafelbeleuchtung | 10A
- R1. | Fernlichtrelais
- R11. | Relais für Heckscheibenheizung
- R12. | Batterieversorgungsstromkreis (Haupt)
- R13. | Batterieversorgungsstromkreis (Spezial)