

Sicherungskasten Belegung Renault Clio 3 (CR / BR), 2005 - 2013

 kfz-sicherungen.com/renault/cli0-3-cr-br.html

Die 3. Generation des Clio wurde 2005 der Öffentlichkeit vorgestellt. Dieser Wagen wurde auf der gemeinsam mit Nissan entwickelten B-Plattform gebaut. Zum ersten Mal wurde eine schlüssellose Wegfahrsperrung für das Fahrzeug eingeführt. In diesem Artikel werden wir einen detaillierten Blick auf die Belegung der Sicherungen und Relais im Renault Clio 3 (dritte Generation; Karosseriemarken CR/BR; Plattform B). Baujahre: 2005, 2006, 2007, 2008, 2009, 2010, 2011, 2012, 2013.

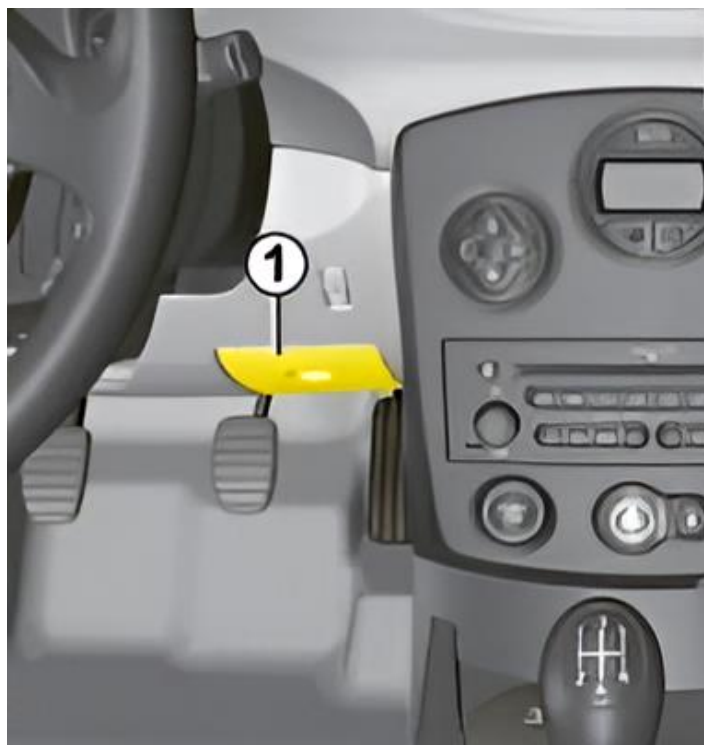


Hier finden Sie die Positionen, Beschreibungen und Fotos der Sicherungskästen. „Zigarettenanzünder“ und „Kraftstoffpumpe“ sind fett hervorgehoben.

Im Innenraum

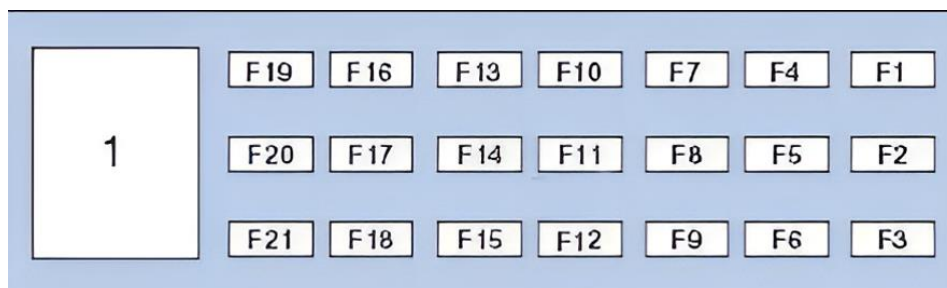
Hier befinden sich zwei Einheiten, die für den Schutz der Stromkreise des Fahrzeugs zuständig sind.

Sicherungskasten Nr. 1



Dieser Sicherungskasten befindet sich auf der Fahrerseite am unteren Ende des Armaturenbretts. Er ist mit einer Kunststoffabdeckung versehen.

Belegungsplan




Nr. | Beschreibung | Ampere

- F1. | Fahrtrichtungsanzeiger | 30A
- F2. | Steuermodul der elektronischen Klimaanlage, Sonderausstattung, Kombiinstrument | 15A
- F3. | Steuergerät für Rückspiegel, Innenbeleuchtung, Beleuchtungslampen für Kosmetikspiegel | 7,5A
- F4. | Diagnosestecker (DLC), Hupen | 15A
- F5. | Duffle-Box-Beleuchtung, Kofferraumbeleuchtung | 10A
- F6. | Zentralverriegelung, Fensterhebermotor, Fahrerseite | 25A
- F7. | Schalter für elektrische Fensterheber in der Fahrertür mit zwei Stellungen | 25A
- F8. | ABS-Steuergerät | 10A
- F9. | **Renault Clio 3 Zigarettenanzünder-Sicherung** | 15A
- F10. | Steuergerät für den Gebläsemotor der Klimaanlage/Heizung (manuelle Temperaturregelung) | 20A
- F11. | Steuergerät für den Gebläsemotor der Klimaanlage/Heizung (automatische Temperaturregelung) | 20A
- F12. | Steuergerät der Klimaanlage, Bedienfeld der Klimaanlage/Heizung, Hupe der Diebstahlwarnanlage, Audiosystem, Sicherungs-/Relaiskasten, Instrumententafel 2-Relais 6/7, Sitzheizung, Multifunktionssteuergerät, Heckscheibenwaschpumpe, elektrisches Steuergerät am Lenkrad, Telefonsteuergerät, Scheibenwischermotor | 15A

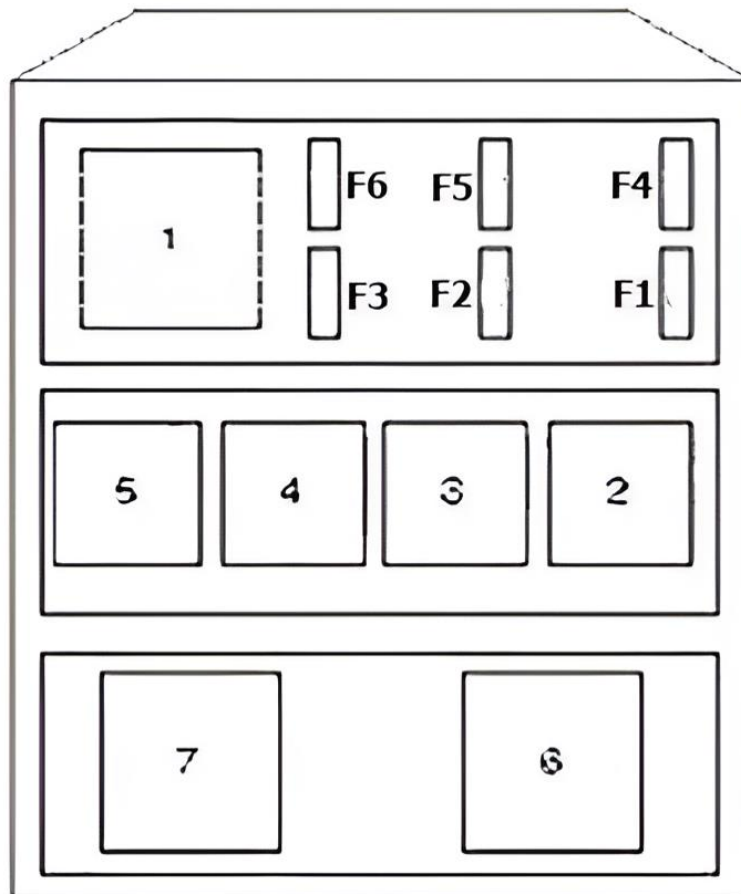
- F13. | Bremslichtschalter (Bremspedalstellungssensor), Sicherungs-/Relaiskasten, Armaturenbrett 2-Relais 3 | 10A
- F14. | Sonnenlichtsensor, Steuergerät für elektrische Außenspiegel, Innenleuchten, Regensensor, Spiegelbeleuchtung, Scheibenwischer | 5A
- F15. | Heckscheibenwischermotor | 20A
- F16. | Steuergerät für elektronische Wegfahrsperrung | 15A
- F17. | Zentralverriegelung | 30A
- F18. | Multifunktionssteuergerät | 15A
- F19. | Gebläse des Kabinenlufttemperatursensors | 5A
- F20. | Stellmotor für Fensterheber der Beifahrertür | 25A
- F21. | Diode des Heckscheibenhebers
- 1. | Hauptstromkreisrelais der Zündung

Sicherungskasten Nr. 2



Der zweite Sicherungskasten im Fahrgastraum befindet sich hinter dem Seesack in der Nähe des Hauptsicherungskastens.

Belegungsplan



Nr. | Beschreibung | Ampere

F1. | Leer

F2. | Sitzheizung | 20A

F3. | Schiebedach | 15A

F4. | Elektrische Fensterheber hinten | 25A

F5. | Leer

F6. | Leer

1. | Relais für elektrische Fensterheber des Fahrers

2. | Leer

3. | Bremsleuchtenrelais

4. | Leer

5. | Leer

6. | Relais 1 des elektrischen Heckscheibenantriebs

7. | Relais 2 des elektrischen Heckscheibenantriebs

Im Motorraum

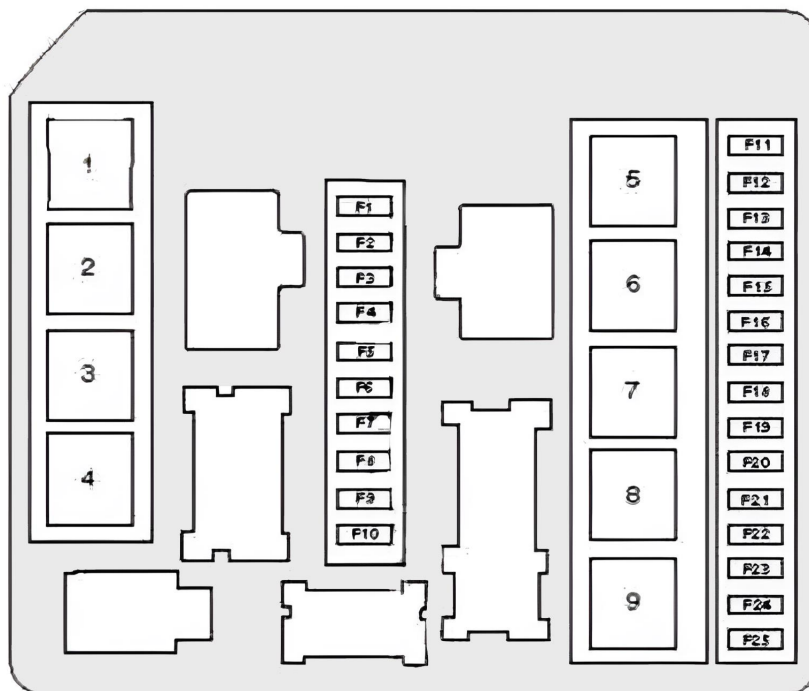
Es gibt zwei Einheiten, die für den Schutz der elektrischen Schaltkreise des Fahrzeugs zuständig sind.

Sicherungskasten Nr. 1



Sie befindet sich im rechten Teil des Raums unter der Motorhaube.

Belegungsplan



Nr. | Beschreibung | Ampere


F1. | Elektronisches Steuergerät ABS | 25A

F2. | Leer

F3. | Scheinwerfer Fernlicht rechts | 10A

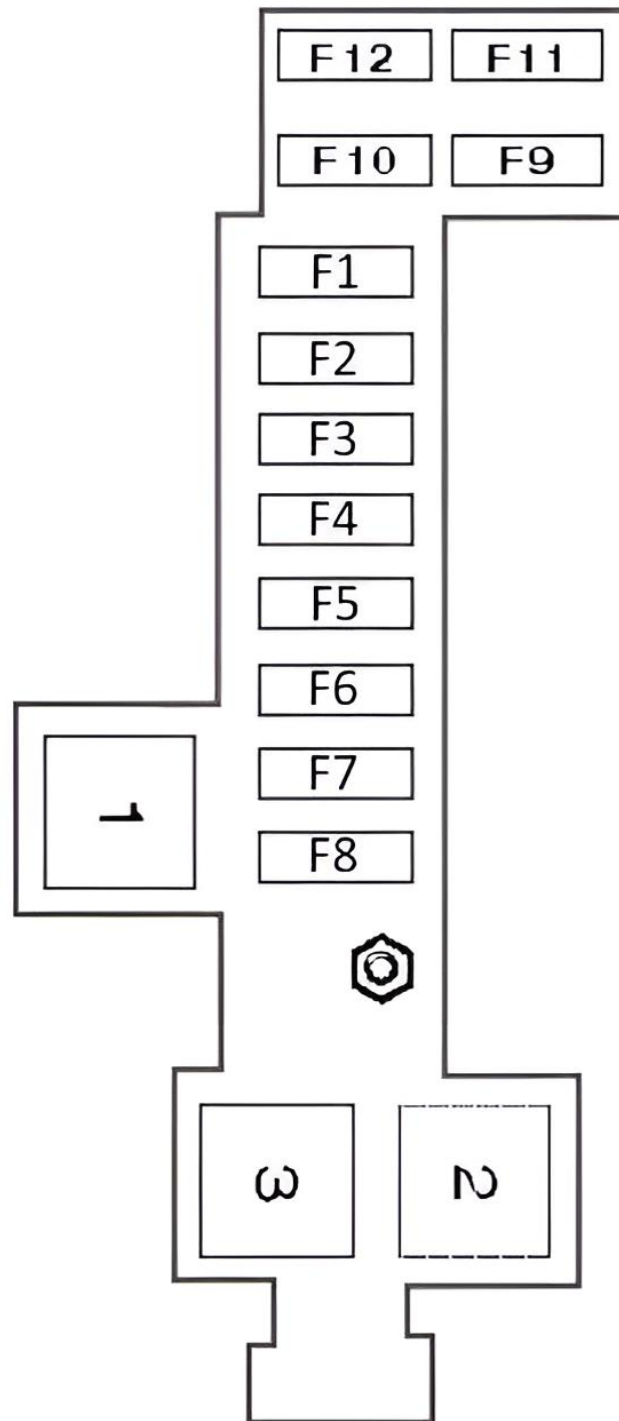
- F4. | Scheinwerfer für Fernlicht links | 10A
- F5. | Steuergerät für Klimaanlage, Zentralverriegelung, Schalter für Geschwindigkeitswartung, elektrische Fensterheber hinten rechts, ABS/ESP-System, Multifunktionsanzeige, Standlicht vorne/hinten rechts | 10A
- F6. | Audioanlage, Zentralverriegelung, **Zigarettenanzünder**, Schalter für elektrische Außenspiegel, Schalter für elektrische Fensterheber in der Fahrertür, Schalter für elektrische Fensterheber hinten links, Schalter für elektrische Fensterheber in der Beifahrertür, Steuergerät für Scheinwerferkorrektur, Kennzeichenbeleuchtung, Parksysteem, Parkleuchten vorne/hinten links, Antriebsschlupfregelung | 10A
- F7. | Zusatzheizungsrelais 1/2, Schalter für Geschwindigkeitswartung (Tempomat, Rückwärtsgang), Diagnosestecker (DLC), elektrische Servolenkung, Steuergerät für Xenon-Scheinwerfer, Multifunktionsdisplay, Wählschalter für Automatikgetriebe, Wählleuchte für Getriebe, Steuergerät für Reifendruckkontrollsystem | 15A
- F8. | Scheibenwischermotor | 20A
- F9. | Scheinwerferkorrektor (rechts), Abblendlicht (rechts) | 15A
- F10. | Scheinwerferkorrektor (links), Abblendlicht (links) | 15A
- F11. | Magnetkupplung des Klimakompressors | 10A
- F12. | Leer
- F13. | Anlasserzugrelais | 25A
- F14. | Elektronisches Getriebesteuergerät | 20A
- F15. | Leer
- F16. | Heckscheibenheizung | 15A
- F17. | Relais der Scheinwerferwaschpumpe | 15A
- F18. | Elektronisches Getriebesteuergerät | 5A
- F19. | Leer
- F20. | Rückfahrscheinwerfer | 10A
- F21. | Zündspulen | 20A
- F22. | Elektronisches Motorsteuergerät | 20A
- F23. | Elektronisches SRS-Steuergerät | 10A
- F24. | Elektronisches Motorsteuergerät, Lenksäulenschloss e/m Ventil mit schlüssellosem Zugang | 10A
- F25. | Nebelscheinwerfer | 20A
1. | Relais für Heckscheibenheizung
 2. | Motorsteuerrelais - außer K9K764
 3. | Abblendrelais
 4. | Relais für Nebelscheinwerfer
 5. | Anlasserrelais
 6. | Leer
 7. | Kühlgebläsemotorrelais, hohe Drehzahl 1
 8. | Gebläsemotorrelais, niedrige Drehzahl 2
 9. | Relais 2 der Hauptzündkreise

Sicherungskasten Nr. 2



An der Vorderseite der Batterie befindet sich ein weiterer Sicherungsblock.

Belegungsplan



Nr. | Beschreibung | Ampere

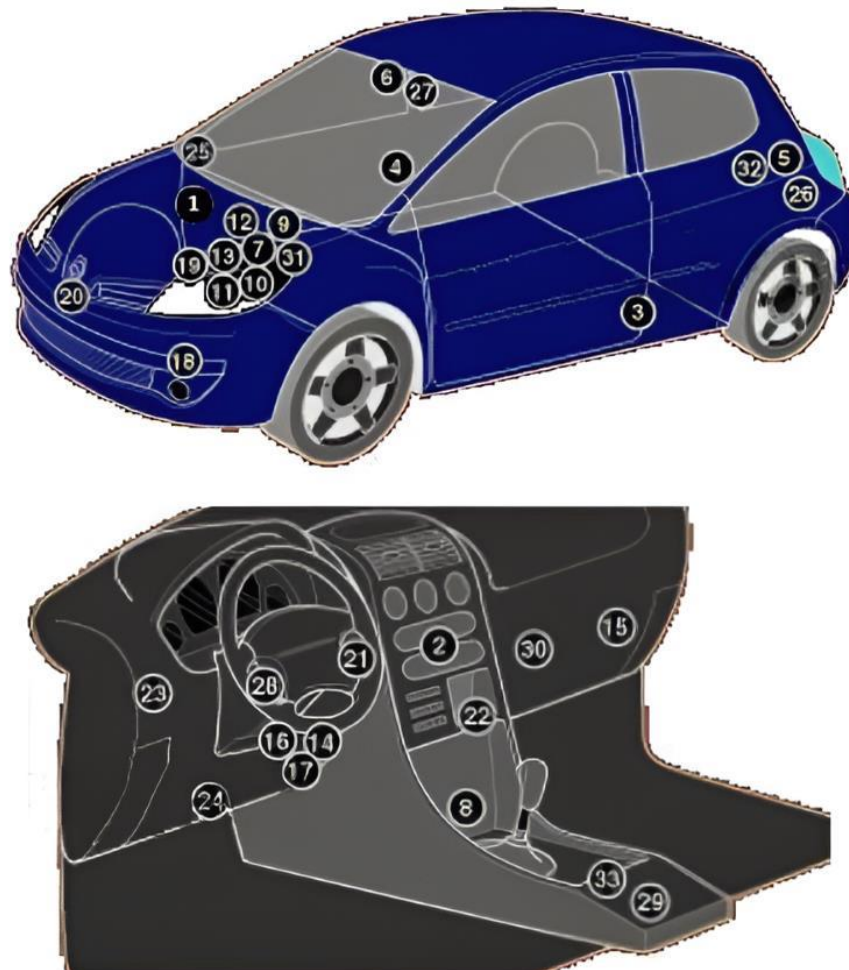
- F1. | Relais des Motormanagementsystems - K9K764 | 30A
- F2. | Relais für Getriebepumpe - D4F764 (sequentielles Getriebe) | 30A
- F3. | Kühlerlüftermotor - K9K766, D4F764 (sequentielles Getriebe) | 30A
- F4. | Kühlgebläsemotor - K4M, K4J, D4F | 30A
- F5. | Sicherungs- und Relaiskasten, Fahrgastraum - Sicherungen 2×4 | 50A
- F6. | Zuheizter 1/2 | 80A
- F7. | Leer
- F8. | Elektronisches ABS-Steuergerät | 50A
- F9. | Leer
- F10. | Leer
- F11. | Leer

F12. | Xenon-Scheinwerferrelais | 10A

1. | Relais für Scheinwerferwaschpumpe 1
2. | Scheinwerferwaschpumpenrelais 2
3. | Xenon-Scheinwerferrelais

Alle elektrischen Geräte

Allgemeine Anordnung der elektronischen Bauteile im Renault Clio 3.



Nr. | Bauteil

1. | Elektronisches ABS-Steuermodul
2. | Elektronisches Steuermodul für die Klimaanlage
3. | Seitenaufprallsensor, links
4. | Seitenaufprallsensor, rechts
5. | Anti-Diebstahl-System (falls vorhanden):
6. | Lichtsensor
7. | Batterie
8. | Diagnosestecker (DLC)
9. | Elektronisches Motorsteuerungsmodul
- 10-13. | Sicherungskästen im Bereich unter der Motorhaube
- 14-17. | Sicherungskästen im Fahrgastraum
18. | Steuermodul für Xenon-Scheinwerfer
19. | Glühkerzen-Steuermodul
20. | Hupe
21. | Wegfahrsperren-Ringantenne - ohne Keyless-Entry-System

- 22. | Steuermodul für schlüssellosen Zugang
- 23. | Multifunktions-Steuermodul 1 - Funktionen: Klimaanlage, Bremslicht, Zentralverriegelung, Doppeltürverriegelung - RHD, Nebelscheinwerfer, Notalarm, Heckscheibenheizung, Blinker, Kombiinstrument, Innenleuchten, Zentralverriegelungsfernbedienung, Außentemperatursensor, Schiebedach, Scheibenwaschanlage
- 24. | Multifunktionssteuergerät2-Funktionen: Zentralverriegelung, Nebelscheinwerfer, Notfallwarnung, Blinker, Regensensor, Temperaturanzeige, Zentralverriegelungs-Fernbedienung, Schiebedach, elektrische Fensterheber
- 25. | Außentemperatursensor im rechten Außenspiegel
- 26. | Einparkkontrollmodul
- 27. | Regensensor
- 28. | Elektrisches Steuermodul für das Lenkrad
- 29. | SRS-Steuermodul elektronisch
- 30. | Steuermodul Telefonschnittstelle
- 31. | Steuermodul für das elektronische Getriebe
- 32. | Steuermodul für das Reifendruckkontrollsystem
- 33. | Seitwärtssensor