

Sicherungskasten Belegung Renault Megane 3, 2008-2016

 kfz-sicherungen.com/renewalt/megane-3.html

Im Jahr 2008 wurde die 3. Generation des Megane III als 5-türige Schräghecklimousine und 3-türiges Coupé vorgestellt. Im Jahr 2009 wurde der Sport Tourer Kombi vorgestellt. Die Limousine wurde in ein separates Modell ausgegliedert und erhielt den Namen Fluence. In diesem Artikel werden wir einen detaillierten Blick auf die Belegung der Sicherungen und Relais im Renault Megane 3 (dritte Generation; Karosseriemarken KZ, DZ, BZ; Renault C-Plattform). Baujahre: 2008, 2009, 2010, 2011, 2012, 2013, 2014, 2015 und 2016.



Hier finden Sie die Positionen, Beschreibungen und Fotos der Sicherungskästen. „Zigarettenanzünder“ und „Kraftstoffpumpe“ sind fett hervorgehoben.

Im Motorraum

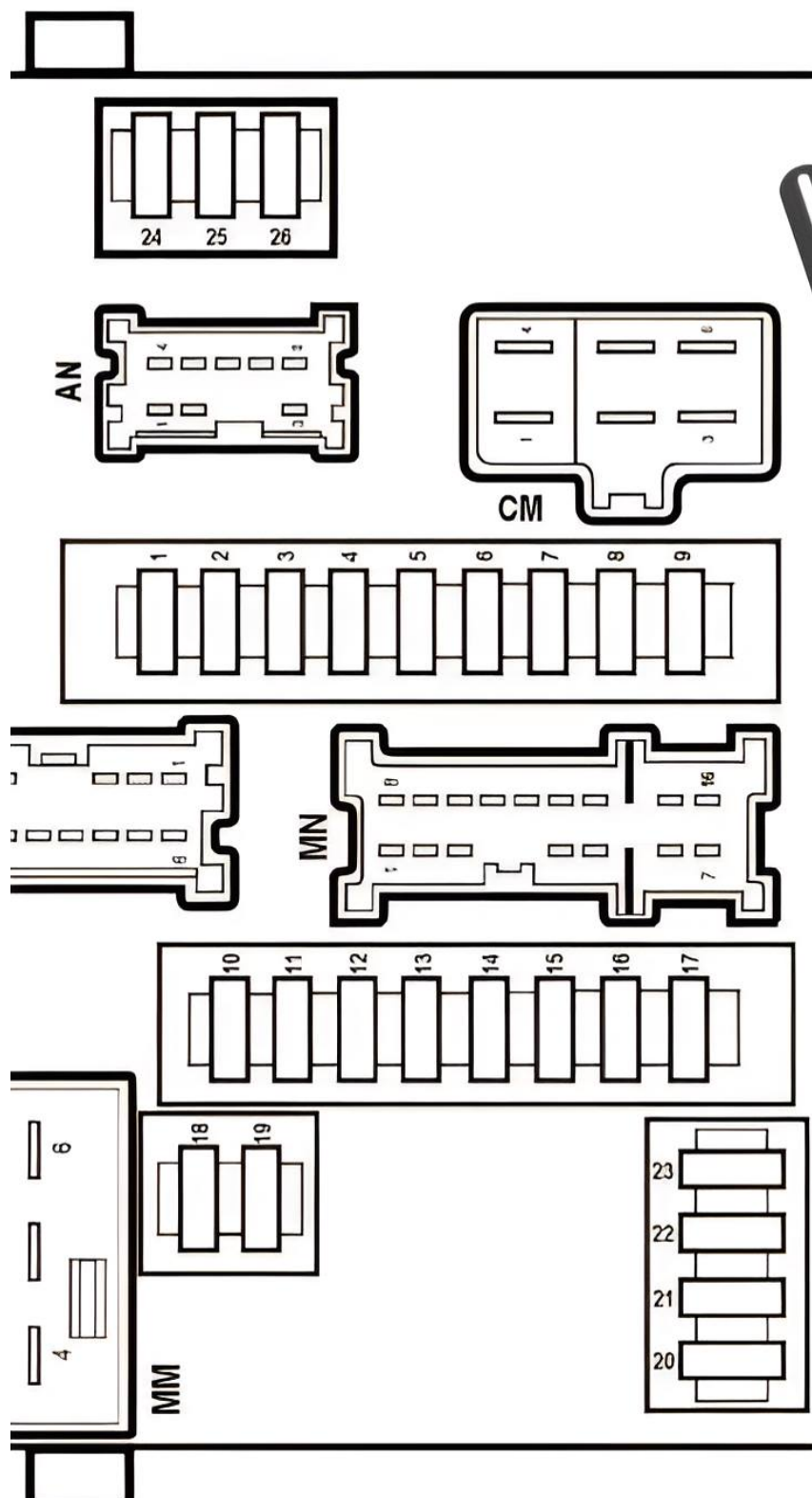
Hier befinden sich vier Sicherungsblöcke, die für den Schutz der Stromkreise des Fahrzeugs zuständig sind.

Sicherungskasten Nr. 1 (1337)



Der Schutz- und Schaltblock (1337) befindet sich im linken Teil des Raums unter der Motorhaube.

Belegungsplan



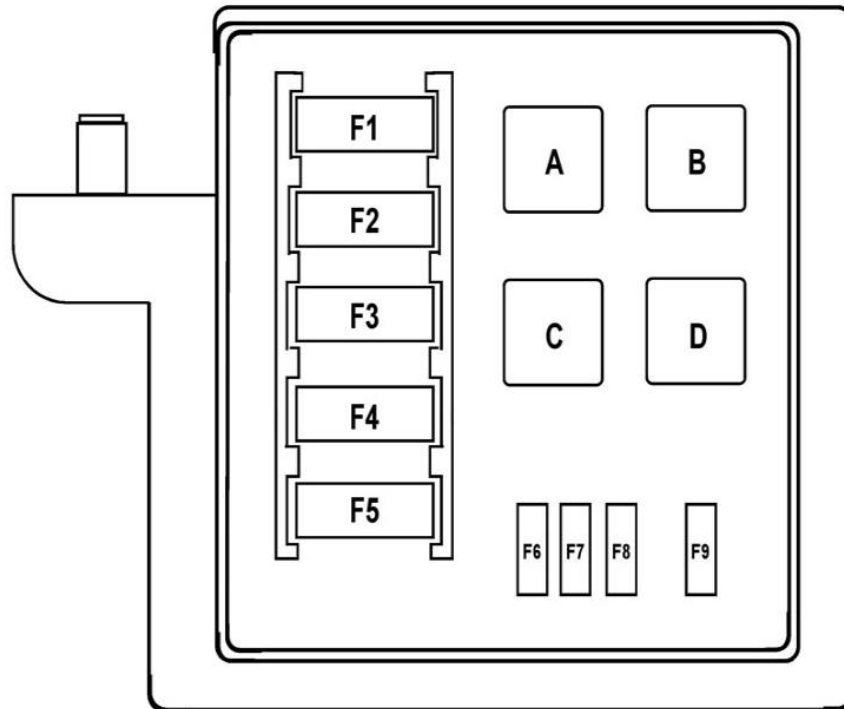
Nr. | Beschreibung | Ampere

1. | **Zigarettenanzünder in der ersten Sitzreihe (101)**, Schalter für elektrische Fensterheber in der rechten hinteren Tür (130), Schalter für elektrische Fensterheber in der linken hinteren Tür (131), Schalter für elektrische Fensterheber in der Beifahrertür (133), rechte Kennzeichenleuchte (166), linke Kennzeichenleuchte (167), rechte Rückleuchte (172), rechter Scheinwerfer (226), linker Scheinwerfer (227), Audiosystem (261), Steuergerät des Navigationssystems (662), Zentralsteuerungsschalter für elektrische Fensterheber (854), Schalter für den Geschwindigkeitsbegrenzer (1081), Schalter für das Fahrbahnstabilisierungssystem (1106), Steuergerät für die

- automatische Feststellbremse (1216), rechte Leuchte an der Gepäckraumklappe (1284), Schalter für die Scheinwerfereinstellung (1390), Schalter für die Zentralverriegelung/Alarmanlage (1391), Schalter für die Einparkhilfe (1440), Tastenfeld für das Multimediasystem (1657), Schalter für das Faltdach (1482) bei E95-Modifikation | 10A
2. | Scheinwerfer links (227), Rückleuchte links (173), Rückleuchte links an der Gepäckraumklappe (1285) | 10A
 3. | Pumpe der Scheinwerferwaschanlage (219) | 15A
 4. | linker Nebelscheinwerfer (177), rechter Nebelscheinwerfer (176) | 20A
 5. | Scheinwerfer links (227) | 10A
 6. | Scheinwerfer rechts (226) | 10A
 7. | Diagnosestecker (225), Heckscheibenheizungsrelais (235), Schaltprogrammschalter (129), linker Scheinwerferkorrektormotor (537), rechter Scheinwerferkorrektormotor (538), Xenonlampen-ECU (989), Geschwindigkeitsbegrenzungsschalter (1081), Steuerung der Fahrgastraum-Zusatzheizung (1113), automatische Feststellbremse (1217), Steuergerät der Einparkhilfe (1222), bei E95-Modifikation - Innenrückspiegel (1340) | 15A
 8. | Steuergerät für ABS und Fahrbahnstabilisierungssystem (1094) | 30A
 9. | Scheibenwischermotor (212) | 30A
 10. | Airbag-/Sicherheitsgurtstraffer-ECU (756), elektrische Lenksäulenverriegelung (1088) | 10A
 11. | Reserve
 12. | Getriebe-ECU (119) | 7,5A
 13. | Einspritz-ECU (120), Luftmassenmesser (799), Zündspule für Zylinder 1 (1077), Zündspule für Zylinder 2 (1078) | 25A
 14. | Unterer Sauerstoffsensor (242), oberer Sauerstoffsensor (887) | 15A
 15. | Getriebe-ECU (119) | 20A
 16. | Bremslichtschalter (160), Karosseriesteuergerät (645), elektrische Servolenkung (1232) | 5A
 17. | Multifunktionsschalter (485), Rückfahrscheinwerferrelais (602), Kurbelwellenstellungssensor und Rückfahrscheinwerfer (1109), Verstellmotorzylinder (1150) | 10A
 18. | Karosseriesteuerungsmodul (645) | 15A
 19. | Anlasser (163) | 25A
 20. | Reserve
 21. | Kraftstoffstands- und Kraftstoffpumpensensor (833), Zündspule für Zylinder Nr. 1 (1077), Zündspule für Zylinder Nr. 2 (1078), Zündspule für Zylinder Nr. 3 (1079), Zündspule für Zylinder Nr. 4 (1080) LPG-Anlage ECU (997) | 20A
 22. | Magnetkupplung des Klimakompressors (171) | 10A
 23. | Kraftstoffeinspritzsystem ECU (120) | 5A
 24. | Scheinwerfer links (227) | 20A
 25. | Scheinwerfer rechts (226), Scheinwerfer links (227) | 20A
 26. | Leer

Sicherungskasten Nr. 2 (597)

Belegungsplan



Nr. | Beschreibung. | Ampere

F1. | Tauchheizkörper-Steuergerät (1550) | 80A

F2. | Steuergerät für Vorwärmer (257) | 70A

F3. | Leer

F4. | Steuergerät für Heizstab (1550) | 80A

F5. | Gebläserelais (234) in der 240-W-Ausführung | 40A

F5. | elektrisches Gebläserelais (234) in den Versionen mit einer Leistung von mehr als 240 W | 60A

F6. | Relais für Kraftstoffheizung (450) | 20A

F7. | Leer

F8. | Gebläserelais (234) - Schutz- und Schaltgerät (1337) | 30A

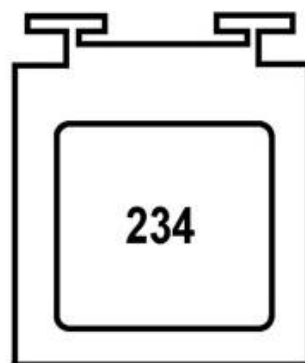
F9. | Leer

a. | Leer

b. | Kraftstoffheizungsrelais (450) | 20A


C. | Rückfahrscheinwerferrelais (602) | 20A

D. | Leer



Zum Schutz des Gebläses befindet sich neben dem Gebläse ein 70-A-Relaismodul Nr. 234.

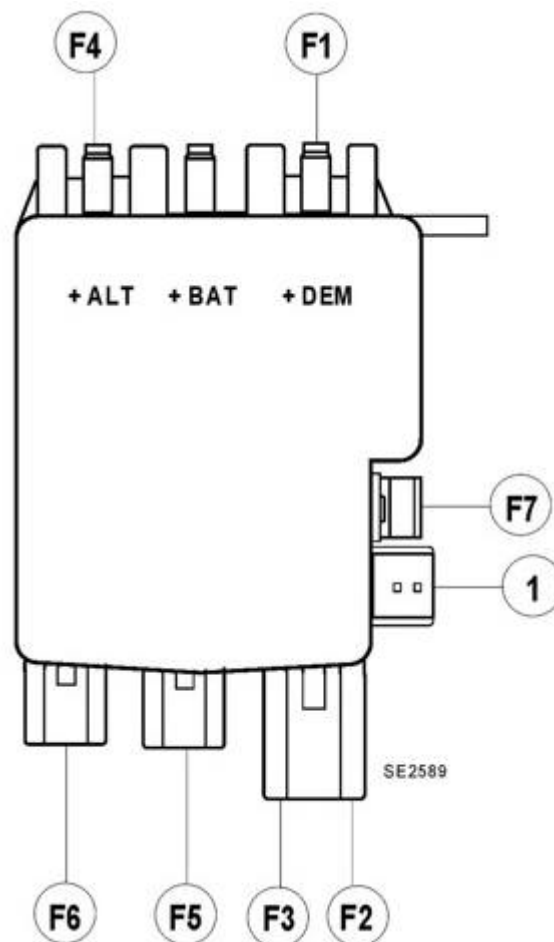
In der Nähe der Batterie



Hinter der Batterie befinden sich die Batterieabschalteneinheit und das Netzsicherungsfeld.

Batterie-Abschaltgerät

Belegungsplan



Nr. | Beschreibung | Ampere

F1. | Batterie „+“ Versorgung des Anlassers über Sicherung (163) | 300A

F2. | Sicherungskasten im Fahrgastraum (260) | 50A

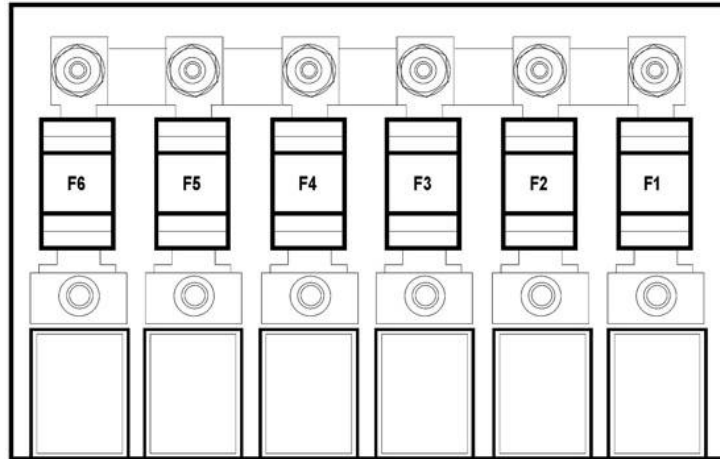
F3. | Innenraumsicherungskasten (260), Schutz- und Schaltgerät (1337) | 80A

F4. | Motorraum-Sicherungskasten (597), Lichtmaschine (103) | 300A

- F5. | Elektrische Servolenkung (1232) | 80A
- F6. | ECU (120) oder Schutz- und Schalteinheit (1337) | 35A
- F7. | Schutz- und Schalteinheit (1337) | 5A

Hochstromsicherungen

Schema.



Nr. | Beschreibung | Ampere

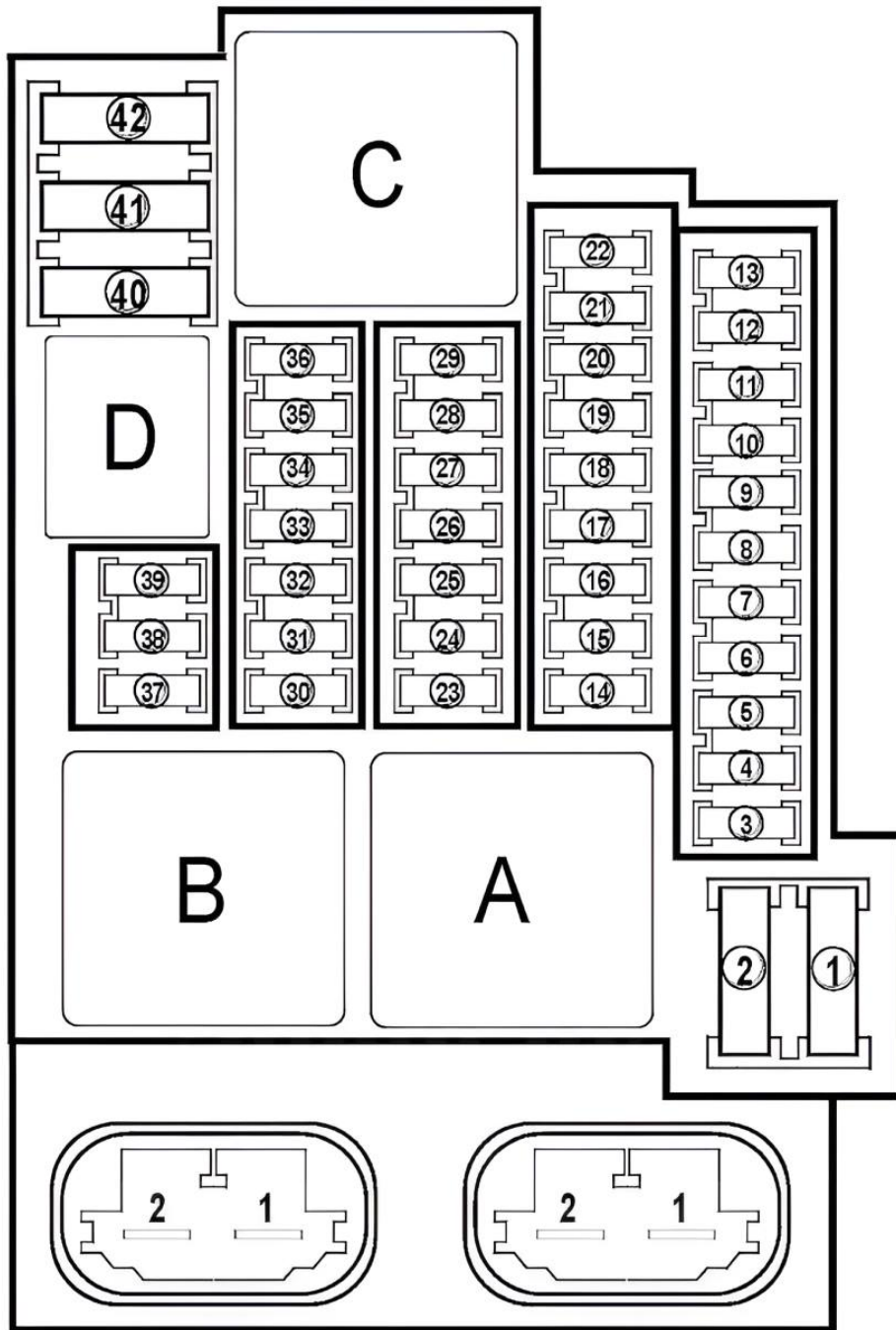
1. | zusätzliche Fahrgastraumheizung | 70A
2. | Sicherungs- und Relaiskasten im Fahrgastraum | 80A
3. | Sicherungs- und Relaiskasten im Fahrgastraum | 80A
4. | Sicherungs- und Relaiskasten (Steuer- und Schaltgerät) im Motorraum 1, Sicherungs- und Relaiskasten im Fahrgastraum | 80A
5. | Standheizung | 30A
6. | ABS-Steuergerät mit ESP | 50A

Im Innenraum des Fahrzeugs



Befindet sich auf der Fahrerseite des Armaturenbretts hinter der Kunststoffabdeckung.

Belegungsplan



Nr. | Beschreibung. | Ampere

F1. | Reserve

F2. | Reserve

F3. | **Renault Megane 3 Zigarettenanzünder-Sicherung (101)** | 10A

F4. | Steckdosen für Zusatzgeräte in der zweiten Sitzreihe (1382) | 10A

F5. | Steckdosen für elektrische Zusatzgeräte im Kofferraum (1384) für K95-Version | 10A

F6. | Audioanlage (261) | 10A

F7. | Beifahrerrückspiegel (240) | 5A

F8. | Schaltwippe (1519), Türöffnungsanzeige (1920) | 10A


F9. | Automatische Feststellbremse (1217) | 30A

F10. | Instrumententafel (247) | 10A

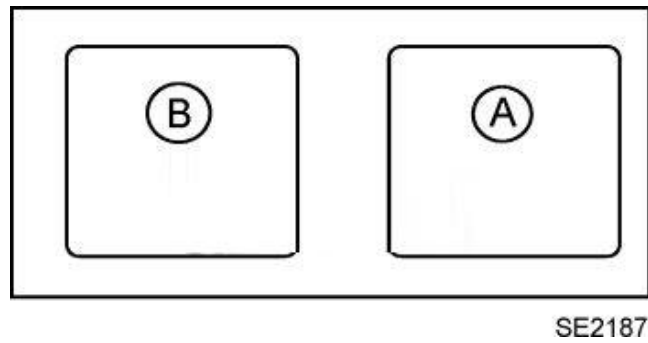
F11. | Steuergerät für Sitzpositionsspeicher (515), Schalter für Fahrersitzeinstellung (1406), Paddelschaltereinheit (1519) | 25A

F12. | Beifahrersitz-Heizelement (386) | 20A

- F13. | Reserve
- F14. | Fensterhebermotor Beifahrertür (204) | 25A
- F15. | Bremslichtschalter (160), ABS und Fahrbahnstabilisierungssystem ECU (1094) | 5A
- F16. | Motor für rechtes Heckfenster (201) | 25A
- F17. | Motor für linke Heckscheibe (202) | 25A
- F18. | Beifahrerseitige Kofferraumbeleuchtung (168), linke Kofferraumbeleuchtung (509), Beifahrertürbeleuchtung (524), rechte Hecktürbeleuchtung (525), linke Hecktürbeleuchtung (526), bei Änderung E95 - Beifahrerraumbeleuchtung (213), Spiegelbeleuchtung in der rechten vorderen Sonnenblende (541), Spiegelbeleuchtung in der linken vorderen Sonnenblende (588), Regensensor (1415) | 10A
- F19. | Uhr, Außentemperaturanzeige, Display des Funktelefons (653), Alarmanlage bei nicht angelegtem Sicherheitsgurt (1601), CAN-Schnittstelleneinheit (1714), Audiobuchse des Multimediasystems (1959) | 10A
- F20. | Bedienfeld für die Klimaanlage (319) | 5A
- F21. | Spiegelbeleuchtung in der rechten vorderen Sonnenblende (541), Spiegelbeleuchtung in der linken vorderen Sonnenblende (588) außer E95 | 3A
- F22. | vordere Innenleuchte (213), hintere Innenleuchte (300), Regen- und Lichtsensor (1415) - außer bei E95 | 3A
- F23. | Anhängersteckdose (713), Anhängersteckdose Schaltmodul (1971) | 20A
- F24. | Karosseriesteuerungsmodul (645) | 15A
- F25. | Innenrückspiegel (1340) - außer E95 | 3A
- F26. | Navigationssystem-ECU (662), Display (1127), CD-Wechsler (1272), Multimedia-System-Tastatur (1657) | 10A
- F27. | Audiosystem (261), automatische Parkbremse ECU (1216) | 20A
- F28. | Reserve
- F29. | Reserve
- F30. | Karosseriesteuergerät (645) 1 | 5A
- F31. | Karosseriesteuerungsmodul (645) | 10A
- F32. | Fahrertür-Multiplex-ECU (1122) | 30A
- F33. | Karosseriesteuergerät (645) | 25A
- F34. | Beifahrertür-Multiplex-ECU (1123) - für E95-Version | 30A
- F35. | Uhr, Außentemperaturanzeige/Radiotelefon (653) - CAN-Schnittstelle (1714) | 15A
- F36. | Diagnosestecker (225), Hupenrelais (229), Sicherheitsalarm-ECU (427), Sicherheitsalarmhorn (1838) | 15A
- F37. | Karosseriesteuerungsmodul (645) | 10A
- F38. | Automatische Feststellbremse (1217) | 30A
- F39. | Faltdach ECU (1476) für E95 | 30A
- F40. | elektrisches Gebläse 1 Fahrgastraum (1156) | 40A
- F41. | elektrisches Schiebedach (304), hydraulisches Schiebedachsystem (2049) für E95 Umbau | 25A / 40A
- F42. | Heckscheibenheizung (200), Heckscheibenheizungsrelais (235) | 40A
- a. | Relais: Batterie „+“ Klemme mit zeitverzögerter Abschaltung ohne Entladung (keine Stromunterbrechung während der Startphase) (1762) | 70A
- b. | Relais: Klemme „+“ der Batterie mit zeitverzögerter Abschaltung und Entladung 1 (Stromabschaltung während der Startphase) (1760) | 70A
- C. | Relais Heckscheibenheizung (235) | 40A
- D. | Hupenrelais (229) | 20A



Ein separates Relais „+“ für 40 A bei laufendem Motor befindet sich unter dem Beifahrersitz.



Zusätzliche Heizungsrelaismodule befinden sich an der Heizeinheit der Mittelkonsole: a - 40A (1067); b - 70A (1068).