

# Sicherungskasten Belegung Skoda Fabia (5J), 2007-2015

---

 [kfz-sicherungen.com/skoda/fabia-5j.html](http://kfz-sicherungen.com/skoda/fabia-5j.html)


Der Fabia ist ein Kleinwagen, der seit 1999 von dem tschechischen Hersteller Škoda Auto produziert wird. In diesem Artikel werden wir einen detaillierten Blick auf die Belegung der Sicherungen und Relais im Škoda Fabia (zweite Generation; 5J2 - Fließheck; 5J5 - Kombi). Baujahre: 2007, 2008, 2009, 2010, 2011, 2012, 2013, 2014, 2015.



Hier finden Sie die Positionen, Beschreibungen und Fotos der Sicherungskästen. „Zigarettenanzünder“ und „Kraftstoffpumpe“ sind fett hervorgehoben.

## Im Motorraum

---

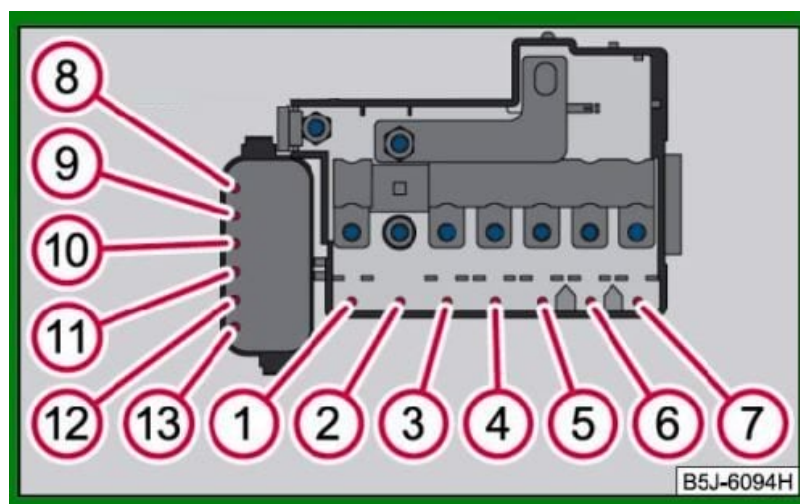


Auf dem Akkupack angeordnet.

### Typ 1

---

#### Belegungsplan



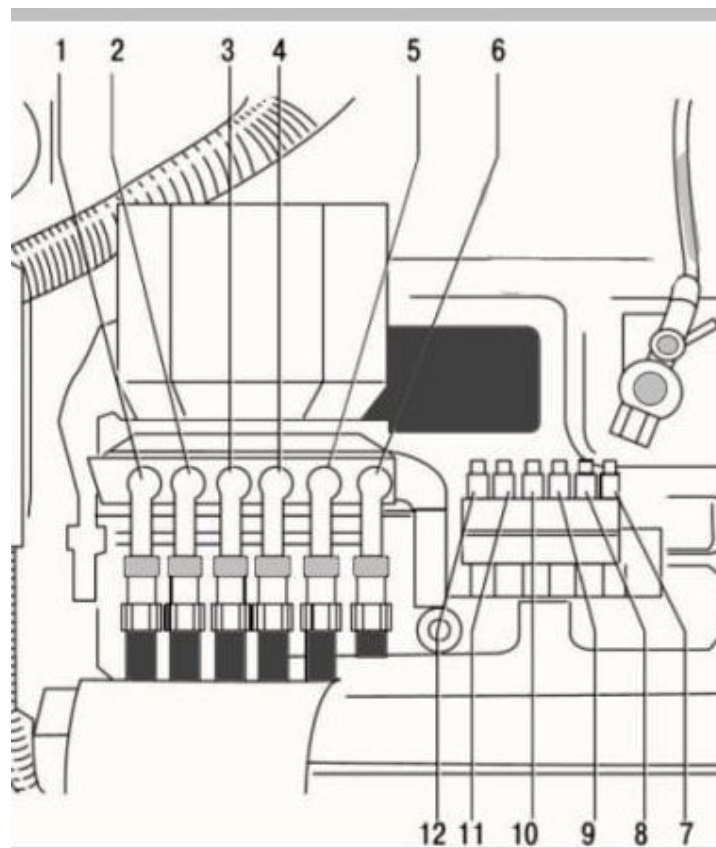
Nr. | Beschreibung | Ampere

- 1. | Lichtmaschine | 175A
- 2. | Leer
- 3. | Innenraum | 80A
- 4. | Elektrische Zusatzheizung | 60A
- 5. | Innenraum | 40A
- 6. | Kühlgebläse, Glühkerzen | 50A

- 7. | Elektrische Lenkung | 50A
- 8. | ABS, ESP, ASR | 25A
- 9. | Kühlgebläse | 30A
- 10. | Kühlgebläse | 5A
- 11. | ABS, ESP, ASR-Systeme | 40A
- 12. | Zentrales Steuergerät | 5A
- 13. | Automatikgetriebe 5A / Zusatzheizung 40A

## Typ 2

### Belegungsplan



#### Nr. | Beschreibung | Ampere

- 1. | Generator | 175A
- 2. | Elektrisches Steuergerät | 80A
- 3. | Zusatzheizung | 60A
- 4. | Hydraulisch-elektronische ABS-Einheit | 40A
- 5. | Steuergerät für die Servolenkung | 50A
- 6. | Glühkerzen | 50A
- 7. | Automatikgetriebe | 5A
- 8. | Elektrisches Steuergerät | 40A
- 9. | Kühlgebläse | 30A
- 10. | Klimagerät | 5A
- 11. | Kühlgebläse | 30A
- 12. | Hydraulisch-elektronische ABS-Einheit | 25A

## Im Innenraum

---

Zum Schutz der elektrischen Schaltkreise des Fahrzeugs gibt es zwei Sicherungskästen.

## Sicherungskasten

---



Er befindet sich unter dem Lenkrad hinter einer Kunststoffabdeckung.



Auf der Rückseite der Schutzabdeckung des Blocks befindet sich eine aktuelle Beschreibung der Elemente und deren Index:

- 5J0 010 623 A / 5J0 010 675 - Modelle von 2007 bis 2010,
- 5J0 010 743 - von 2010 bis 2012,
- 5J0 010 826 P - von 2012 bis 2015.

## Belegungsplan



Nr. | Beschreibung | Ampere

1. | Reserve
2. | Reserve
3. | Regler für Scheinwerferkorrektor | 5A
4. | Hydroelektronische ABS-Einheit | 5A
5. | Geschwindigkeitsregelanlage | 5A
6. | Reserve
7. | Steuergerät für BBM- und BZG-Motoren | 15A
8. | Kraftstoffeinspritzdüsen für BXW- und BTS-Motoren | 10A
9. | Einparkhilfe-Steuermodul; Klimasteuermodul | 5A
10. | Reserve
11. | Steuermodul Außenspiegel; Steuermodul Fensterheber | 7,5A
12. | Rückfahrscheinwerfer | 7,5A
13. | Automatikgetriebe-Steuermodul | 15A
14. | Aktor für dynamische Scheinwerfer | 10A
15. | Navigationsgerät | 5A
16. | Steuermodul für elektrohydraulische Servolenkung | 5A
17. | Nummernschildbeleuchtung, Standlicht links | 5A
18. | Standlicht rechts | 5A
19. | Steuergerät für Audioanlage | 5A
20. | Steuergerät für BXW- und BTS-Motoren | 5A
21. | Bremsleuchten | 10A
22. | Klimabedienteil, Steuergerät für Einparkhilfe; Telefon; Lenkwinkelsensor; elektrisches Steuergerät | 7,5A
23. | Innenbeleuchtung | 7,5A
24. | Heckklappenverriegelung | 10A
25. | Sitzheizung | 20A
26. | Scheibenwaschanlage | 15A
27. | Reserve
28. | AKF-Ventil | 10A
29. | Kraftstoffeinspritzdüsen für BBM- und BZG-Motoren | 10A
30. | **Sicherung der Benzinpumpe** | 15A
31. | Sauerstoffkonzentrationssensoren | 10A
32. | Reserve
33. | Reserve
34. | ECU von BXW- und BTS-Motoren | 30A
35. | Armaturenbrettbeleuchtung und Schalter | 5A

- 36. | Fernlicht-Scheinwerfer | 15A / 5A
- 37. | Nebelscheinwerfer | 7,5A
- 38. | Nebelscheinwerfer | 10A
- 39. | Gebläsemotor | 30A
- 40. | Scheibenwischer für die hinteren Türen | 30A
- 41. | Reserve
- 42. | Heckklappenscheibenheizung | 25A
- 43. | Hupe | 20A
- 44. | Windschutzscheibenwischer | 20A
- 45. | Elektrisches Steuergerät | 15A
- 46. | Reserve
- 47. | **Zigarettenanzünder-Sicherung Skoda Fabia 2** | 15A
- 48. | ABS-Hydroelektronikeinheit | 15A
- 49. | Fahrtrichtungsanzeiger | 15A
- 50. | Steuermodul für das Radio-Navigationssystem, Hauptgerät des Audiosystems | 10A
- 51. | Steuermodul für Fensterheber in den linken Türen | 25A
- 52. | Fensterheber-Steuermodul für rechte Türen | 25A
- 53. | Elektrisches Schiebedach | 25A
- 54. | Ultraschall-Alarmsensor (ausstattungsabhängig) | 15A
- 55. | Reserve
- 56. | Scheinwerferwaschanlage | 25A
- 57. | Scheinwerfer für Abblendlicht links | 15A
- 58. | Scheinwerfer für Abblendlicht rechts | 15A


## Relaiskasten

---



Die Zusatztafel mit den Relaismodulen befindet sich am Ende des Armaturenbretts auf der linken Seite. Um Zugang zu erhalten, entfernen Sie die Kunststoffabdeckung.

## Belegungsplan



Nr. | Beschreibung

R1, R6, R11-R15. | Reserve

R2. | Windschutzscheibenheizung (je nach Ausstattung);

R3. | Anlassersperre;

R4. | Kraftstoffversorgung über Druckleitung;

R5. | Stromzufuhr;

R7. | Begrenzungsleuchten;

R8. | Benzinpumpenrelais;

R9. | Klimatisierung;

R10. | Kontakt „X“