

Sicherungskasten Belegung Skoda Fabia (6Y), 1999-2008

 kfz-sicherungen.com/skoda/fabia-6y.html

Im Jahr 1999 brachte Skoda in Zusammenarbeit mit dem Volkswagen-Konzern eine neue Fahrzeugserie namens Fabia als Nachfolger des Modells Felicia auf den Markt. Das Auto wurde auf der Plattform des VW Polo erstellt. In diesem Artikel werden wir einen detaillierten Blick auf die Belegung der Sicherungen und Relais im Skoda Fabia (erste Generation; 6Y2 - Schrägheck, 6Y5 - Kombi, 6Y3 - Limousine). Baujahre: 1999, 2000, 2001, 2002, 2003, 2004, 2005, 2006, 2007, 2008.



Hier finden Sie die Positionen, Beschreibungen und Fotos der Sicherungskästen. „Zigarettenanzünder“ und „Kraftstoffpumpe“ sind fett hervorgehoben.

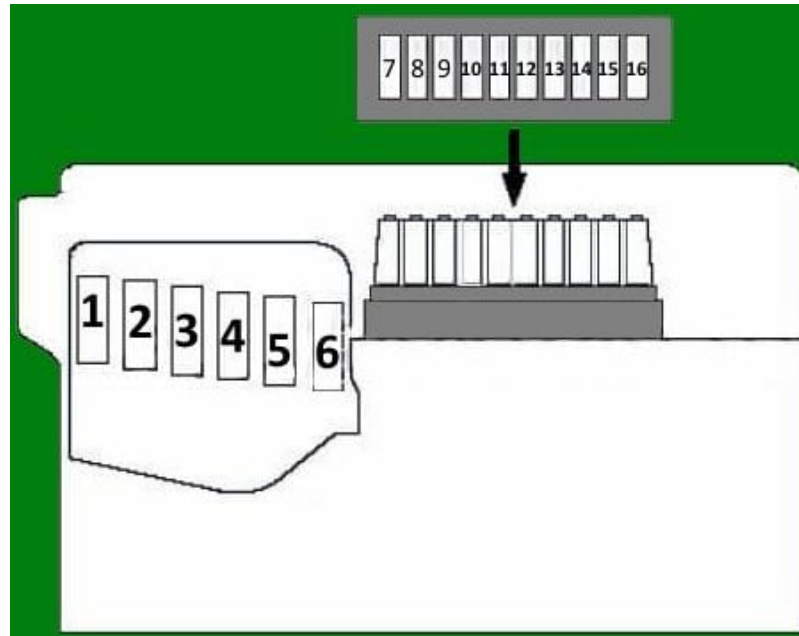
Im Motorraum



Der Sicherungskasten befindet sich an der Batterie und besteht hauptsächlich aus Hochleistungs-Sicherungseinsätzen.

Typ 1

Belegungsplan

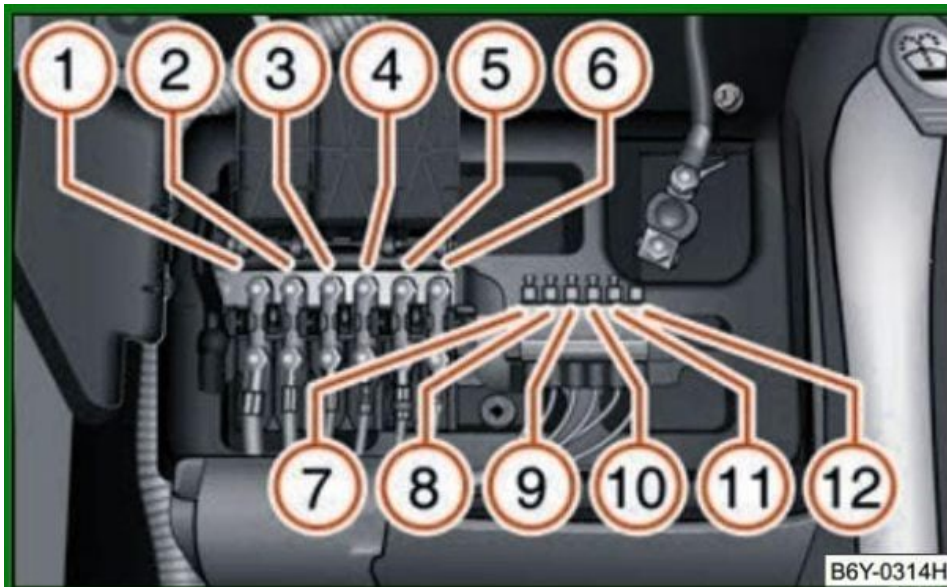


Nr. | Beschreibung | Ampere

1. | Generator | 110A / 150A / 170A
2. | Zusatzheizungsrelais 1 und 2, Scheinwerferschalter, Sicherungskasten/Relaiskasten - Instrumententafel 1 (F1-5 und F39-45), Zündhilfsrelais, Zündschalter | 110A
3. | Servolenkung | 50A
4. | Glühkerzen, Motor der Abluftpumpe | 40A
5. | Gebläsemotor für die Kühlung | 40A
6. | Antiblockiersystem (ABS) | 40A
7. | Antiblockiersystem (ABS) | 25A
8. | Elektromotor des Kühlgebläses | 30A
9. | Leer
10. | Multifunktionssteuergerät 1 | 5A
11. | Klimatisierungssystem | 5A
12. | Leer
13. | Automatikgetriebe | 5A
14. | Leer
15. | Leer
16. | Leer

Typ 2

Belegungsplan



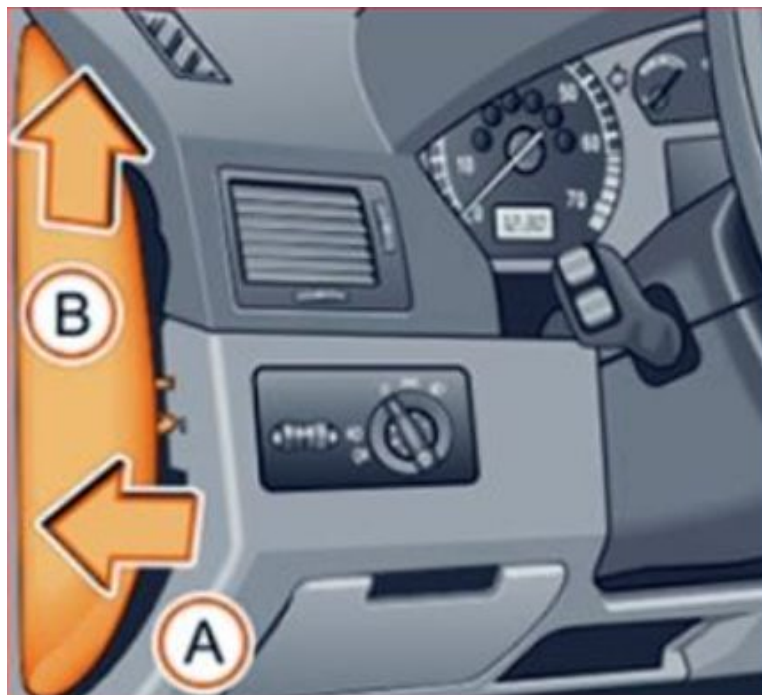
Nr. | Ampere | Beschreibung

- 1. | 175A | Generator
- 2. | 110A | Salon
- 3. | 40A | Kühlerlüfter
- 4. | 40A | ABS / TCS / ESP-Systeme
- 5. | 50A | Servolenkung
- 6. | 50A | Glühkerzen (nur für 1.9 / 96 kW Dieselmotor)
- 7. | 25A | ABS / TCS / ESP
- 8. | 30A | Kühlerlüfter
- 9. | 5A | Klimatisierungssystem
- 10. | 15A | Motorsteuergerät
- 11. | 5A | Zentrales Steuergerät
- 12. | 5A | Automatikgetriebe

Im Innenraum des Fahrzeugs

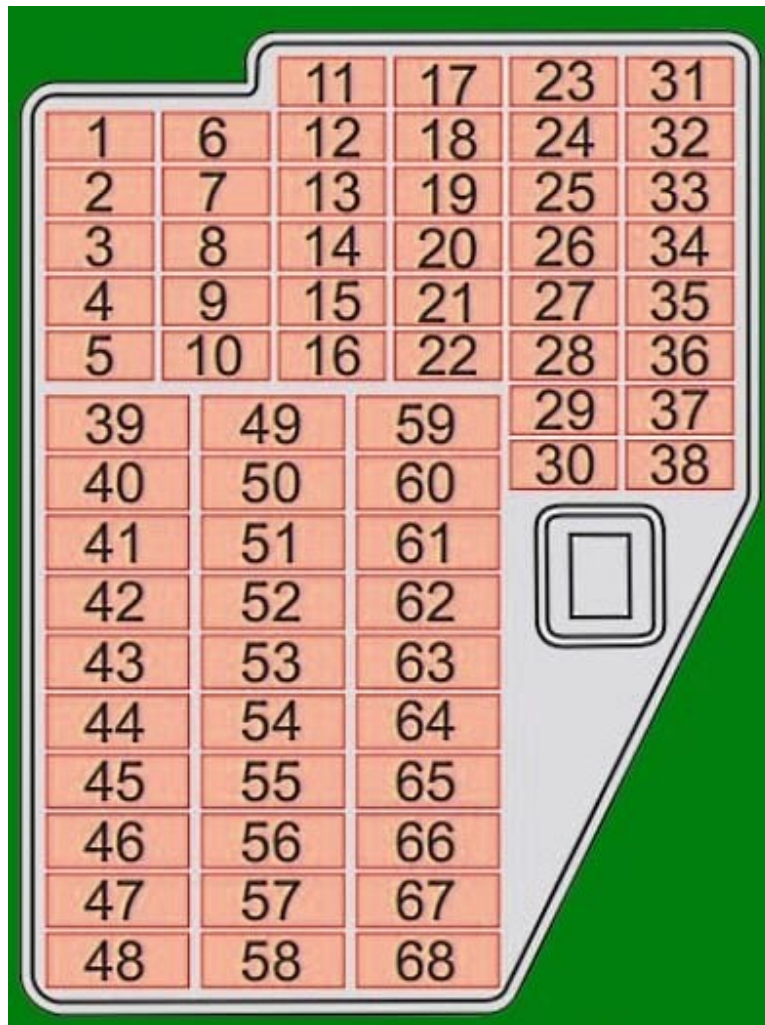
Es gibt zwei Sicherungskästen zum Schutz der Stromkreise des Fahrzeugs.

Sicherungskasten



Er befindet sich am Ende des Armaturenbretts auf der Fahrerseite. Um an ihn heranzukommen, müssen Sie die Endverkleidung des Armaturenbretts entfernen.

Belegungsplan



Nr. | Beschreibung | Ampere

1. | Antiblockiersystem (mit ESP), Kombiinstrument | 5A
2. | Bremsleuchten | 10A
3. | Klimaanlage, Diagnosestecker (DLC) | 5A
4. | Lampen für Innenbeleuchtung | 10A
5. | Anzeige für offene oder lose Tür | 5A
6. | Scheinwerferkorrektor | 5A
7. | Motormanagement, Servolenkung | 5A
8. | Servolenkung | 10A
9. | Beheizte Lambdasonde | 10A
10. | S-Pin, Audiosystem, Kombiinstrument | 5A
11. | Elektrische/beheizte Außenspiegel | 5A
12. | Klimaanlage, Lufteinlassklappenantrieb, Navigationssystem, Telefon | 5A
13. | Rückfahrcheinwerfer | 10A
14. | Motormanagementsystem - Diesel | 10A
15. | Scheibenwischer/Scheibenwaschanlage | 10A
16. | Kombiinstrument | 5A
17. | Motormanagementsystem - Benzin | 5A
18. | Telefon | 5A
19. | Automatikgetriebe | 10A
20. | Lampenprüfrelais | 5A


21. | Automatisches Getriebesteuerungssystem, Scheibenwaschdüsenheizungen, Schiebedach | 5A
22. | Leer
23. | Scheinwerfer-Fernlicht rechts | 10A
24. | Motorsteuerung | 10A
25. | Antiblockiersystem (ABS) | 5A / 10A
26. | Leer
27. | Leer
28. | Bremslichtschalter (Bremspedalstellungssensor), Kupplungspedalstellungssensor, Geschwindigkeitswartungssystem Motormanagement | 5A
29. | Leer
30. | Fernlichtkontrollleuchte, linker Scheinwerfer - Fernlicht | 10A
31. | Betätigungselement für Kofferraumklappe/Hintertürverriegelung | 10A
32. | Heckscheibenwischer/-wascher | 10A
33. | Glühlampen für rechtes Standlicht vorn und hinten | 5A
34. | Vordere und hintere linke Leuchten | 5A
35. | Benzindüsen | 10A
36. | Kennzeichenbeleuchtungslampen | 5A
37. | Nebelschlussleuchte | 5A
38. | Elektrische/beheizte Außenspiegel | 5A
39. | Heckscheibenheizung | 20A
40. | Hupe | 20A
41. | Scheibenwischer/Scheibenwaschanlage | 20A
42. | **Fabia Zigarettenanzünder Sicherung 1** | 15A
43. | Multifunktionssteuergerät 1, Wählhebel - Automatikgetriebe | 20A
44. | Fahrtrichtungsanzeiger/Notsignalanlage | 15A
45. | Audioanlage, Navigationssystem | 20A
46. | Stellmotor für Fensterheber der rechten Vordertür | 25A
47. | Leer
48. | Motormanagementsystem - Diesel | 30A
49. | Zentralverriegelung | 15A
50. | Scheinwerfer-Einstellgerät, rechter Scheinwerfer - Abblendlicht | 15A
51. | Stromanschluss für Sonderausstattungen | 15A
52. | Motorsteuerung - Benzin | 15A
53. | Elektromotor für den Fensterheber der rechten Hintertür | 25A
54. | Scheinwerfer-Einstellvorrichtung, linker Scheinwerfer - Abblendlicht | 15A
55. | Leer
56. | Motormanagementsystem - Benzin | 20A
57. | Elektrische Anlage des Anhängers | 25A
58. | Motor für Fensterheber der linken Vordertür | 25A
59. | Audioanlage CD-Wechsler | 20A
60. | Anti-Diebstahl-System | 15A
61. | **Sicherung der Benzinpumpe** | 15A
62. | Schiebedach | 25A
63. | Vordersitzheizung | 15A
64. | Scheinwerferwaschanlage | 20A

- 65. | Nebelscheinwerfer | 15A
- 66. | Fensterhebermotor für die linke Hintertür | 25A
- 67. | Leer
- 68. | Gebläse für Klimaanlage und Heizung | 25A

Relaiskasten



Befindet sich unter dem Armaturenbrett.

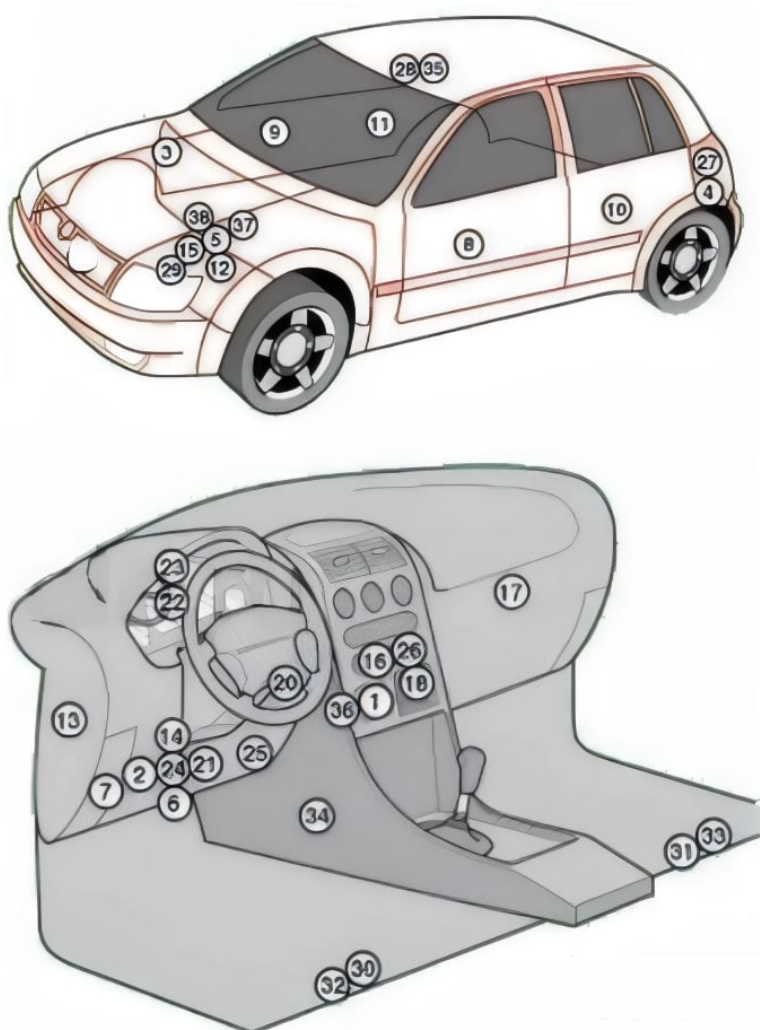


Nr. | Beschreibung

- F1. | (40A) Zuheizung
- F2. | (40A) Zuheizung
- F3. | (40A) Zuheizung
- 1. | Kraftstoffpumpenrelais (Diesel, ATD ^07/00)
- 2. | Leer
- 3. | Glühkerzenrelais
- 4. | Leer
- 5. | Türblinkerrelais offen oder lose

6. | Relais der Scheinwerferreinigungspumpe
7. | Relais des Nichtanlaufschalters
8. | Relais 1 Zuheizer, niedrige Leistung (Diesel)
9. | Relais 2 Zuheizer, hohe Leistung (Diesel)
10. | Leer
11. | Relais des Zündhilfsstromkreises
12. | Relais des Motormanagementsystems (Diesel, ASY/ATD ^07/00)
13. | Modul Lampenkontrollsystem
14. | Modul Lampenkontrollsystem
15. | **Benzinpumpenrelais Skoda Fabia** (Benzin, ARV/AME/ AUA/AUB/ AQV/ATZ/ AQW^01/00)

Alle elektrischen Geräte



Allgemeiner Aufbau der elektrischen Ausrüstung des Fahrzeugs.

1. | Klimasteuermodul - im Bedienfeld der Heizung
2. | Steuermodul der Diebstahlwarnanlage - im Multifunktionssteuergerät 2
3. | Summer für die Diebstahlwarnanlage (^07/00)
4. | Summer der Diebstahlwarnanlage (08/00^)
5. | Batterie
6. | Steuergerät der Zentralverriegelung - im Multifunktionssteuergerät 2

7. | Diagnosestecker (DLC) - hinter dem Handschuhfach
8. | Türfunktionssteuergerät, vorne links (Zentralverriegelung/ Außenspiegel/ Fensterheber)
9. | Türfunktionssteuermodul, vorne rechts (Zentralverriegelung/ Außenspiegel/Fensterheber)
10. | Türfunktionssteuermodul, hinten links (Zentralverriegelung/Türspiegel/Heben)
11. | Türfunktionssteuermodul hinten rechts (Zentralverriegelung/Heben)
12. | Gebläsemotor-Steuermodul - mit Klimaanlage
13. | Sicherungskasten Nr. 1 im Fahrgastraum
14. | Relaiskasten Nr. 2 im Fahrgastraum
15. | Sicherungskasten, unter der Motorhaube - über der Batterie
16. | Zusätzliche Sicherung (10 A) - an der Rückseite der Steuereinheit des Navigationssystems
17. | Klimatisierungs-/Heizungsgebläsesteuergerät/Gebläsedrehzahlregelwiderstand - Gebläseeinheit, linke Seite
18. | Heizungssteuerungsmodul - im Heizungsbedienfeld - (wenn keine Klimaanlage)
19. | Hupe
20. | Ringantenne der Wegfahrsperre - in der Nähe des Zündschlosses
21. | Blinker-/Notsignalrelais - im Multifunktionssteuergerät 1
22. | Kombiinstrument-Bedieneinheit - hinter der Instrumententafel - Funktionen: Wegfahrsperre, Warneinrichtungen und Blinker
23. | Summer zur Warnung vor eingeschalteten Lampen - im Kombiinstrument
24. | Multifunktionssteuergerät 1 - unter der Relaiseinheit 2 der Instrumententafel - Funktionen: Aktuator der Gepäckraumklappe/Kofferraumverriegelung, Geschwindigkeitserhaltungsanlage, Heckscheibenheizung, Hupe, Blinker/Notfallwarnung, Innenleuchten, Heckscheibenwischer, Rückfahrscheinwerfer (MKPP), Scheibenwaschanlage, Scheibenwischer
25. | Multifunktions-Steuermodul 2-Funktionen: Diebstahlsicherung, Zentralverriegelung, elektrische/beheizte Außenspiegel, elektrische Fensterheber und elektrische Fensterheber
26. | Steuermodul für das Navigationssystem - im Bedienfeld des Navigationssystems und des Radios
27. | Steuermodul für das Einparksystem
28. | Summer für das Einparksystem - in der Nähe der Innenraumglühbirne
29. | Steuermodul für die Servolenkung
30. | Steuermodul Sitzheizung - unter dem Sitz auf der Fahrerseite
31. | Steuermodul der Sitzheizung - unter dem Sitz auf der Beifahrerseite
32. | Seitenaufprallsensor, linke Seite - unter dem Vordersitz
33. | Seitenaufprallsensor, rechts - unter dem Vordersitz
34. | SRS-Steuermodul - hinter der Mittelkonsole
35. | Schiebedach-Steuermodul - hinter der Innenleuchte
36. | Steuermodul Telefonschnittstelle
37. | Elektronisches Steuermodul für das Schaltgetriebe
38. | Fahrzeuggeschwindigkeitssensor - Getriebe