

# Sicherungskasten Belegung Skoda Rapid (NH1/NH3), 2012-2015

---

 [kfz-sicherungen.com/skoda/rapid-nh-2012-2015.html](http://kfz-sicherungen.com/skoda/rapid-nh-2012-2015.html)

Der Skoda Rapid feierte seine Premiere im Herbst 2012 auf dem Pariser Autosalon. In der Modellpalette des tschechischen Herstellers war die Neuheit zwischen Fabia und Octavia positioniert. Ein Jahr später wurde eine Schrägheckversion vorgestellt. In diesem Artikel werden wir einen detaillierten Blick auf die Belegung der Sicherungen und Relais im Skoda Rapid (erste Generation; Karosserieströme NH1 / NH3). Baujahre: 2012, 2013, 2014, 2015.



Hier finden Sie die Positionen, Beschreibungen und Fotos der Sicherungskästen. „Zigarettenanzünder“ und „Kraftstoffpumpe“ sind fett hervorgehoben.

## Im Innenraum

---



Der Sicherungskasten befindet sich auf der Fahrerseite unter der Instrumententafel hinter der Schutzabdeckung.

## Belegungsplan

1	2	3	4	5	6	7	8	25	26	27	28	29	30	31	32	33	34	35	36	37	38	39	40	41
9	10	11	12	13	14	15	16																	
17	18	19	20	21	22	23	24	42	43	44	45	46	47	48	49	50	51	52	53	54	55	56	57	58

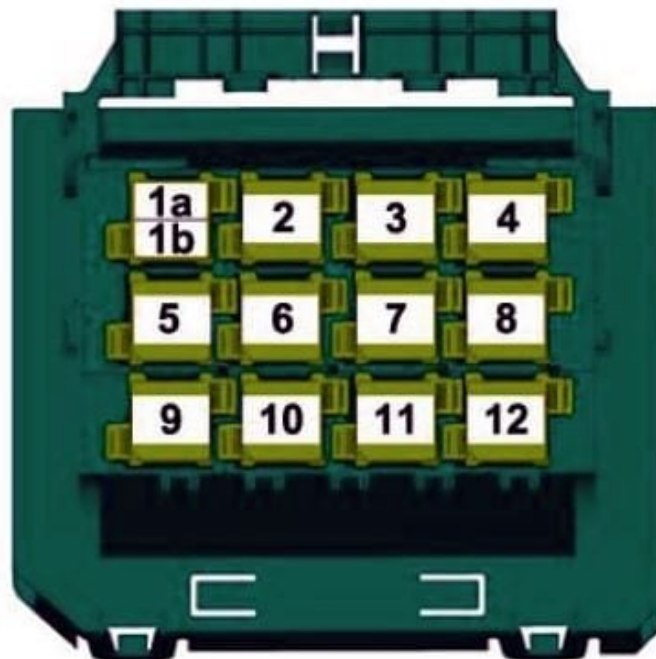
Nr. | Beschreibung | Ampere

1. | Kontakt S | 5A
2. | Start-Stopp-System | 5A
3. | Kombiinstrument, Scheinwerferkorrektor, Telefon, Ölstandssensor | 7,5A
4. | ABS/ESC-Steuergerät | 5A
5. | Benzinmotor: Tempomat | 5A
6. | Rückfahrscheinwerfer (ICU) | 10A
7. | Zündung, Motorsteuergerät, Automatikgetriebe | 10A
8. | Bremspedalendschalter, Kupplungspedalschalter, Kühlerlüfter | 5A
9. | Heizungssteuerung, Klimabedienteil, Parktronic, Fensterheber, Kühlerlüfter, Scheibenwaschdüsen | 5A
10. | DC/DC-Wandler
11. | Spiegeleinstellung | 5A
12. | Anhänger-Erkennungseinheit
13. | Wählhebel für Automatikgetriebe, Steuergerät für Automatikgetriebe | 10A
14. | Scheinwerferkorrektor | 10A
15. | Rückfahrkamera | 5A
16. | Servolenkung, Geschwindigkeitssensor, Motorsteuergerät | 10A
17. | Hauptgerät (Start/Stop), Tagfahrlicht | 5A
18. | Außenspiegelheizung | 7,5A
19. | Zündschloss | 15A
20. | Motorsteuergerät, Steuergerät Kraftstoffmodul, **Sicherung Benzinpumpe** | 15A
21. | Rückfahrlicht (Automatikgetriebe), Nebelscheinwerfer mit CORNER-Funktion | 10A
22. | Klimabedienteil, Heizungssteuerung, Kombiinstrument, Telefon, Lenkwinkelsensor, Multifunktionslenkrad, Zündschlüsselentriegelung | 7,5A
23. | Innen-, Laderaum- und Kofferraumbeleuchtung, Standlicht | 15A
24. | Zentrales Steuergerät | 5A
25. | Reserve
26. | Heckscheibenwischer | 15A
27. | Reserve
28. | Adsorbermagnetventil für Benzinmotor, elektrische Zusatzheizung PTC | 10A
29. | Einspritzung, Kühlsystempumpe | 10A

30. | Sicherung Benzinpumpe, Tempomat, Zündung | 20A
31. | Lambdasonde | 10A
32. | Druckventil, Einspritzdüse | 20A
33. | Motor BU | 20A
34. | Vakuumpumpe, Motorsteuergerät
35. | Schalter Beleuchtung, Standlicht, Nummernschildbeleuchtung, Scheinwerferreinigungsanlage | 5A
36. | Fernlicht | 15A
37. | Nebelschlussleuchte, DC-DC-Wandler | 5A
38. | Nebelscheinwerfer | 10A
39. | Heizungsgebläse | 30A
40. | Reserve
41. | Beheizte Vordersitze | 20A
42. | Heckscheibenheizung | 30A
43. | Hupe | 15A
44. | Windschutzscheibenwischer | 30A
45. | Kofferraumschloss, Zentralverriegelung | 20A
46. | Alarmanlage | 7,5A
47. | **Rapid Zigarettenanzünder-Sicherung, Kofferraumsteckdose** | 15A
48. | ABS | 15A
49. | Fahrtrichtungsanzeiger, Bremsleuchten | 15A
50. | DC-DC-Wandler, Hauptgerät | 10A
51. | Elektrische Fensterheber (Fahrertür und hintere linke Tür) | 30A
52. | Elektrische Fensterheber (Beifahrertür und hintere rechte Tür) | 30A
53. | Scheibenwaschanlage | 15A
54. | Start-Stopp-System im Kombiinstrument, Schaltwippeneinheit, Multifunktionslenkrad | 5A
55. | AUTOMATIKGETRIEBE | 30A
56. | Scheinwerferwaschanlage | 25A
57. | Linkes Scheinwerferlicht Abblendlicht | 15A
58. | Scheinwerfer rechts Abblendlicht | 15A

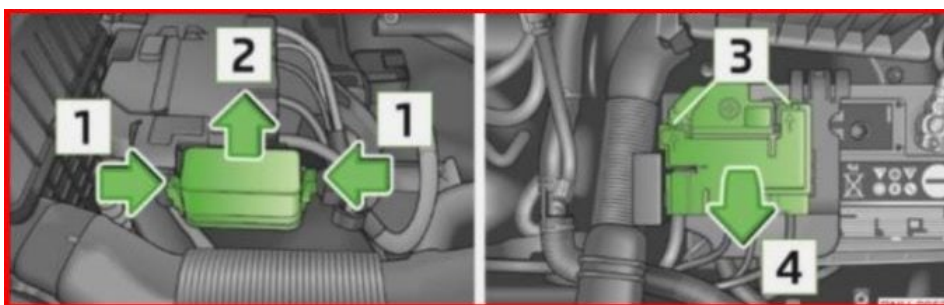


Die Relaismodule befinden sich hinter dem Hauptsicherungskasten auf einem speziellen Block. Um den Zugang zu erleichtern, können Sie einen Teil der Verkleidung an der Stirnseite entfernen.




Liste der Elemente in diesem Block: 1A - Benzinpumpenrelais; 1B - Lokales Relais; 5 - Hochspannungs-Heizelementrelais (PTC); 6/645 - Scheinwerferwaschanlage.

## Im Motorraum

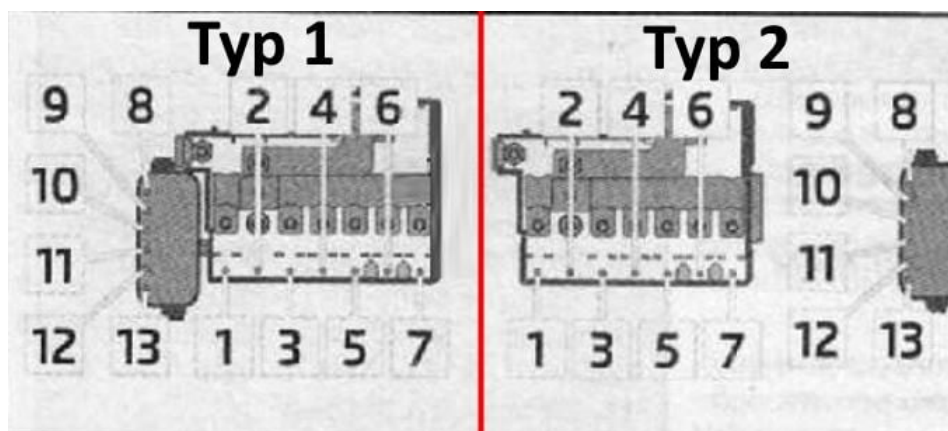


Typ 1: in der Nähe der Batterie, besteht aus Hochstromsicherungen und einer zusätzlichen Einheit, die daneben angebracht ist.



Typ 2: leistungsstarke Hochstromsicherungen an der Batterie, Zusatzplatine an der Seite.

### Belegungsplan



Nr. | Beschreibung | Ampere

1. | Generator | 175A

2. | Reserve | 80A

3. | Salon (Typ 1), Sicherungskasten Stromzufuhr (Typ 2) | 60A

4. | Elektrische Zusatzheizung (Typ 1), Fahrgastraum (Typ 2) | 40A
5. | Innenraum
6. | Kühlerlüfter, Steuergerät der Vorwärmanlage
7. | Elektro-hydraulische Servolenkung
8. | ABS | 30A
9. | Kühlerlüfter
10. | AUTOMATIKGETRIEBE
11. | ABS | 5A
12. | Zentrales Steuergerät | 40A
13. | Elektrische Zusatzheizung