

Sicherungskasten Belegung Skoda Roomster (5J), 2006-2015

 kfz-sicherungen.com/skoda/roomster-5j.html

Der Skoda Roomster Kombi feierte seine Premiere im März 2006 auf dem Genfer Autosalon, drei Jahre nach der Präsentation des Konzeptprototyps. Im Jahr 2010 wurde das Auto einem Restyling unterzogen, bei dem es Designänderungen und eine erweiterte Liste der verfügbaren Ausrüstung erhielt. In diesem Artikel werden wir einen detaillierten Blick auf die Belegung der Sicherungen und Relais im Skoda Roomster (erste Generation; Karosseriecode 5J). Baujahre: 2006, 2007, 2008, 2009, 2010, 2011, 2012, 2013, 2014, 2015.



Hier finden Sie die Positionen, Beschreibungen und Fotos der Sicherungskästen. „Zigarettenanzünder“ und „Kraftstoffpumpe“ sind fett hervorgehoben.

Im Innenraum des Fahrzeugs

Zum Schutz der elektrischen Schaltkreise des Fahrzeugs gibt es zwei Sicherungskästen.

Sicherungskasten



Der Verteilerblock befindet sich auf der Fahrerseite, unten am Armaturenbrett.

Belegungsplan

1	2	3	4	5	6	7	8	25	26	27	28	29	30	31	32	33	34	35	36	37	38	39	40	41
9	10	11	12	13	14	15	16																	
17	18	19	20	21	22	23	24	42	43	44	45	46	47	48	49	50	51	52	53	54	55	56	57	58

Nr. | Ampere | Beschreibung

Modelle 2010 - 2015

1. | 5A | Elektrohydraulische Servolenkung
2. | 5A | Kombiinstrument, Scheinwerferwinklereinstellung
3. | 5A | Motorsteuergerät - Ottomotor
4. | 5A | ABS-Steuergerät
5. | 5A | Benzinmotor: Bremslichtschalter, Tempomat
6. | Leer
7. | 15A | Motorsteuergerät 1,2 l.
8. | 10A | Einspritzventile -1,4 l. ; 1,6 l.
9. | 5A | Heizungssteuerung, Klimasteuergerät, Einparkhilfe, Blinklichtsteuergerät
10. | 7.5A | PCV-Ventil
11. | 7.5A | Elektrisch verstellbarer Rückspiegel, elektrische Fensterheber
12. | 10A | Rückfahrscheinwerfer
13. | 10A | Motorsteuergerät (bei Fahrzeugen mit Automatikgetriebe)
14. | 10A | Elektrischer Scheinwerfermotor
15. | 5A | PDA-Navigation
16. | Leer

17. | 5A | Standlicht links, Nummernschildbeleuchtung
18. | 5A | Standlicht rechts
19. | 5A | Radio, Zentralsteuergerät
20. | 5A | Instrumententafel, Lenkwinkelsensor, ESP, Bordspannungssteuergerät
21. | 10A | Bremsleuchten
22. | 7.5A | Heizungssteuerung, Klimabedienteil, Einparkhilfe, Mobiltelefon
23. | 10A | Beleuchtung im Fahrgastraum, Laderaum und Gepäckraum
24. | 10A | Türverriegelung hinten
25. | 20A | Beheizte Sitze
26. | 15A | Beheizte Waschdüsen, Scheibenwischenanlage
27. | Leer
28. | 10A | Benzinmotor: AKF-Ventil, Benzinmotor: Steuerklappe
29. | 10A | Einspritzung -1,2-Liter-Motor
30. | 15A | **Sicherung Benzinpumpe**
31. | 10A | Lambdasonde
32. | 5A | Dieselmotor: Bremslicht- und Kupplungspedalschalter, Tempomat, Kraftstoffpumpenrelais und Glühkerzenrelais
33. | 30A | Motor-ECU - Dieselmotor
34. | 30A | Motorsteuergerät 1,4 Liter; 1,6 Liter.
34. | 15A | Kraftstoffpumpe - Dieselmotor
35. | Leer
36. | 15A / 5A | Fernlicht (je nach Scheinwerfertyp)
37. | 7.5A | Nebelschlussleuchte
38. | 10A | Nebelscheinwerfer
39. | 25A | Heizungsgebläse
40. | 10A | Heckscheibenwischer
41. | Leer
42. | 25A | Heckscheibenheizung
43. | 20A | Hupe
44. | 20A | Scheibenwischer vorne
45. | 15A | Steuergerät Komfortcenter
46. | 5A | Motorsteuergerät 1,4 Liter; 1,6 Liter.
47. | 15A | **Sicherung für Rooster-Zigarettenanzünder, Steckdose im Kofferraum**
48. | 5A | ABS, Start-Stopp-Wandler (DC/DC)
49. | 15A | Fahrtrichtungsanzeiger, Bremsleuchten
50. | 10A | Radio, Telefon, Multifunktionsmodul
51. | 25A | Elektrische Fensterheber (vorne und hinten links)
52. | 25A | Elektrische Fensterheber (vorne und hinten rechts)
53. | Leer
54. | 15A | Anti-Diebstahl-Alarmanlage
55. | Leer
56. | 25A | Scheinwerferreinigungsanlage
57. | 15A | Abblendlicht links
58. | 15A | Abblendlicht rechts

Modelle 2006 - 2009

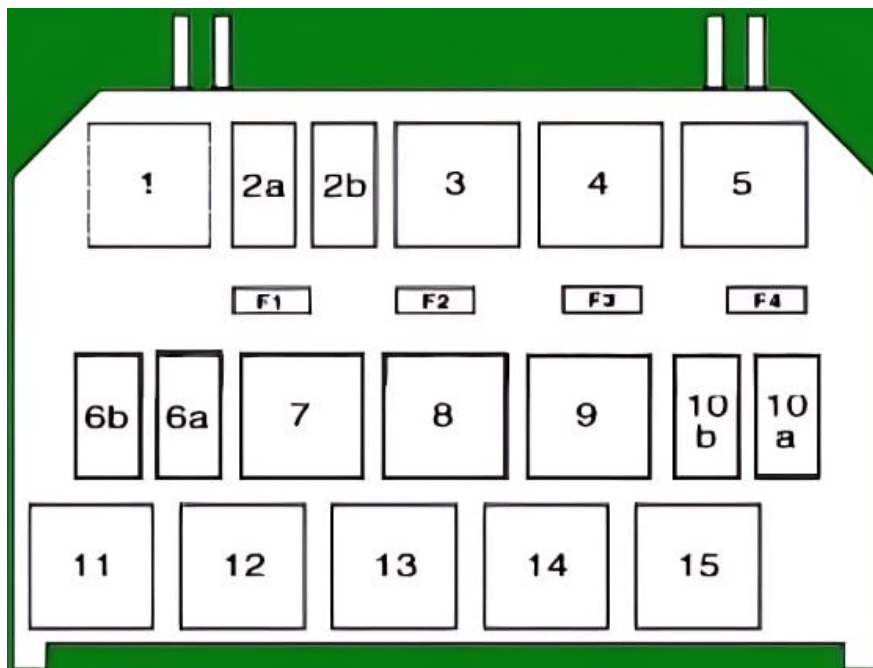
1. | 5A | Lenkung mit elektrohydraulischer Servolenkung
2. | 5A | Instrumententafel, Scheinwerferwinkeleinstellung
3. | 5A | Motorsteuergerät - Benzinmotor
4. | ABS-Steuergerät
5. | 5 Benzinmotor: Bremssignalschalter, Tempomat 5
6. | Leer
7. | 15A | Motorsteuergerät 1,2 l
8. | 10A | Ventileinspritzdüsen -1,4 l; 1,6 l
9. | 5A | Heizungssteuergerät, Klimasteuergerät, Einparkhilfe, dynamisches Scheinwerfersteuergerät
10. | 7,5A | PCV-Ventil
11. | 7,5A | Spiegelsteuergerät, Fensterheber
12. | 10A | Rückfahrscheinwerfer
13. | 10A | Motorsteuergerät (Automatikgetriebe)
14. | 10A | Dynamischer Scheinwerfermotor
15. | 5A | PDA-Navigation
16. | Leer
17. | 5A | Standlicht links, Nummernschildbeleuchtung
18. | 5A | Standlicht rechts
19. | 5A | Radioempfänger, Bordnetz-Zentralsteuergerät
20. | 5A | Instrumententafel, Lenkwinkelsensor, ESP, Bordnetzelektronik-Zentralsteuergerät
21. | 10A | Bremsleuchten
22. | 7,5A | Heizungsbedienfeld, Klimabedienteil, Einparkhilfe, Telefon
23. | 10A | Innenbeleuchtung, Laderaum- und Kofferraumbeleuchtung
24. | 10A | Kofferraumdeckelverriegelung
25. | 20A | Sitzheizung
26. | 15A | Beheizte Scheibenwaschdüsen, Scheibenwaschanlagen
27. | Leer
28. | 10A | Benzinmotor: AKF-Ventil, Steuerdämpfer Dieselmotor
29. | 10A | Einspritzung - 1,2-Liter-Motor
30. | 15A | **Sicherung für Benzinpumpe**
31. | 10A | Lambdasonde
32. | 5A | Dieselmotor: Brems- und Kupplungssignalschalter, Tempomat, Kraftstoffpumpenrelais +
Glühkerzenrelais
33. | 3A | Motor-ECU - Dieselmotor
34. | 30A | Motorsteuergerät 1,4 Liter; 1,6 Liter, 15A Kraftstoffpumpe - Dieselmotor
35. | Leer
36. | 15A / 5A | Scheinwerfer für Fernlicht
37. | 7,5A | Nebelschlussleuchte
38. | 10A | Nebelscheinwerfer
39. | 25A | Heizungsgebläse
40. | 10A | Heckscheibenwischer
41. | Leer
42. | 25A | Heckscheibenheizung
43. | 20A | Hupe
44. | 20A | Windschutzscheibenwischer

- 45. | 15A | Elektrisches Steuergerät Komfort
- 46. | 5A | Motorsteuergerät 1,4 Liter; 1,6 Liter
- 47. | 15A | **Sicherung für Zigarettenanzünder, Steckdose im Kofferraum**
- 48. | 5A | ABS
- 49. | 15A | Fahrtrichtungsanzeiger
- 50. | 10A | Radioempfänger, Telefonvorbereitung, Multifunktionsmodul
- 51. | 25A | Fensterheber - linke Seite
- 52. | 25A | Fensterheber - rechte Seite
- 53. | Leer
- 54. | 15A | Signal der Diebstahlwarnanlage
- 55. | Leer
- 56. | 25A | Scheinwerferwaschanlagen vorne
- 57. | 15A | Scheinwerfer für Abblendlicht - linke Seite
- 58. | 15A | Scheinwerfer für Abblendlicht rechts

Relaiskasten

Hinter der Hauptsicherungstafel befindet sich ein zusätzlicher Block mit Relaismodulen.

Belegungsplan



Nr. | Beschreibung

- F4. | (25A) Elektrischer Anschluss für Anhänger
- 10a. | Startrelais (Kraftstoffsystem)
- 10b. | Relais für Scheinwerferschalter
- 11. | Relais für Zündschlossschalter
- 12. | Relais für Scheinwerferreiniger/Waschanlage
- 13. | Relais für Motormanagementsystem
- 14. | Benzinpumpenrelais
- 4. | Relais für die Hauptzündkreise

Im Motorraum

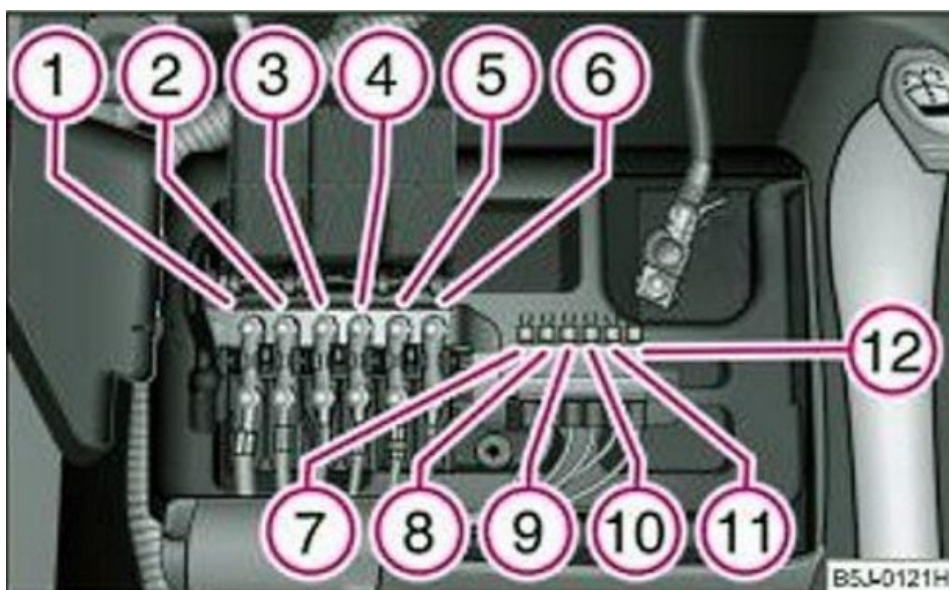
Der Aufbau und die Lage des Sicherungskastens hängen vom eingebauten Getriebetyp ab.

Modelle mit Automatikgetriebe



Der Sicherungskasten befindet sich an der Batterie.

Belegungsplan



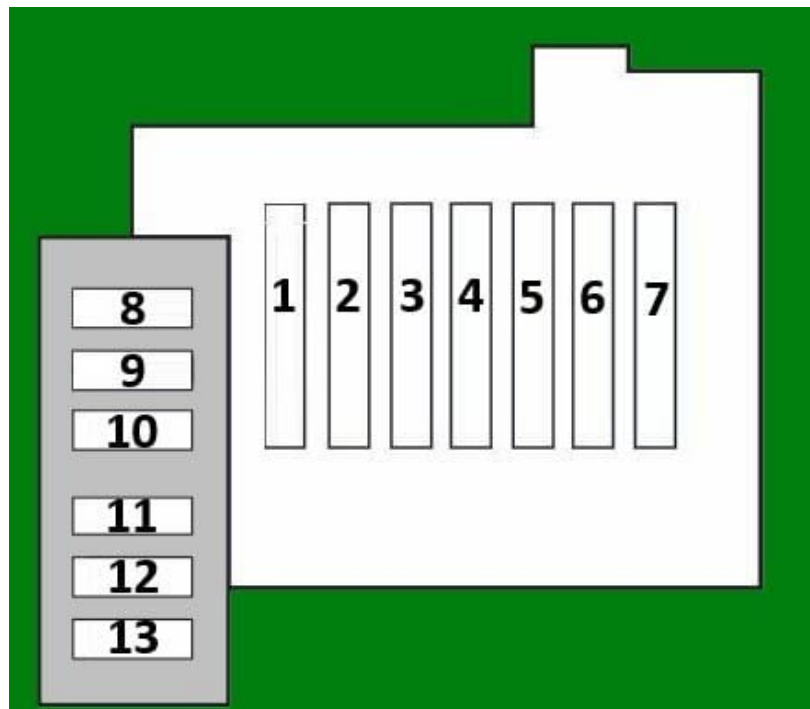
Nr. | Beschreibung | Ampere

1. | Drehstromgenerator | 175A
2. | Fahrzeuginnenraum | 80A
3. | Zuheizer | 60A
4. | ABS/ESP-System | 40A
5. | Servolenkung | 50A
6. | Glühkerzen | 50A
7. | ABS/ESP-System | 25A
8. | Kühlerlüftermotor | 30A
9. | Klimagerät | 5A
10. | ABS/ESP-System / Kühlmittelgebläse | 40A
11. | Spannungsstabilisator, Zentralelektrik-Steuereinheit | 5A
12. | Automatikgetriebe / Zuheizer | 5A / 30A

Modelle mit Schaltgetriebe

Besteht aus einem separaten Sicherungskasten und Hochstromsicherungen an der Batterie.

Belegungsplan



Nr. | Beschreibung | Ampere

1. | Ladesystem | 175A
2. | Leer
3. | Sicherungskasten im Fahrgastraum | 80A
4. | Zuheizer | 60A
5. | Fahrgastraum | 40A
6. | Zündkerzen, Kühlerlüfter | 50A
7. | Servolenkung | 50A
8. | ABS/ESP-System | 25A

- 9. | Kühlerlüftermotor | 30A
- 10. | Kühlerlüftermotor | 5A
- 11. | ABS/ESP-System | 40A
- 12. | Spannungsstabilisierungsmodul
- 13. | Zuheizer | 30A