

Sicherungskasten Belegung Skoda Superb (3T/6B), 2008-2015

 kfz-sicherungen.com/skoda/superb-3t-6b.html

Die zweite Generation des Skoda Superb feierte ihre Premiere auf dem Genfer Automobilsalon 2008. Im Jahr darauf präsentierte das Unternehmen den Superb Combi Kombi. Das Business-Class-Auto ersetzte das Modell der ersten Generation und wurde bis 2015 produziert. In diesem Artikel werden wir einen detaillierten Blick auf die Belegung der Sicherungen und Relais im Skoda Superb (zweite Generation; Karosserie Marke 3T/6B). Baujahre: 2008, 2009, 2010, 2011, 2012, 2013, 2014, 2015.



Hier finden Sie die Positionen, Beschreibungen und Fotos der Sicherungskästen. „Zigarettenanzünder“ und „Kraftstoffpumpe“ sind fett hervorgehoben.

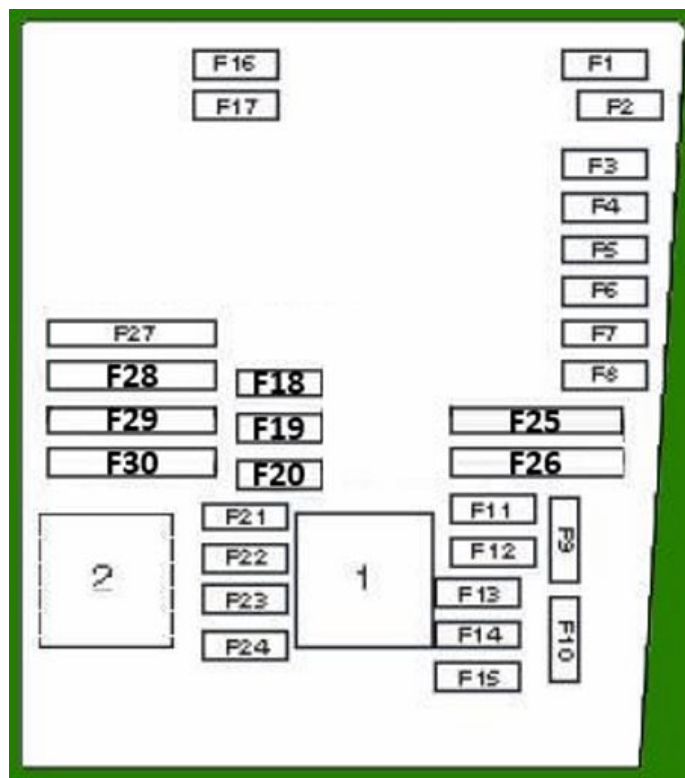
Im Motorraum



Der Sicherungskasten befindet sich in der Nähe der Batterie. Für den Zugang muss die Schutzabdeckung entfernt werden.

Typ 1

Belegungsplan



Nr. | Beschreibung | Ampere

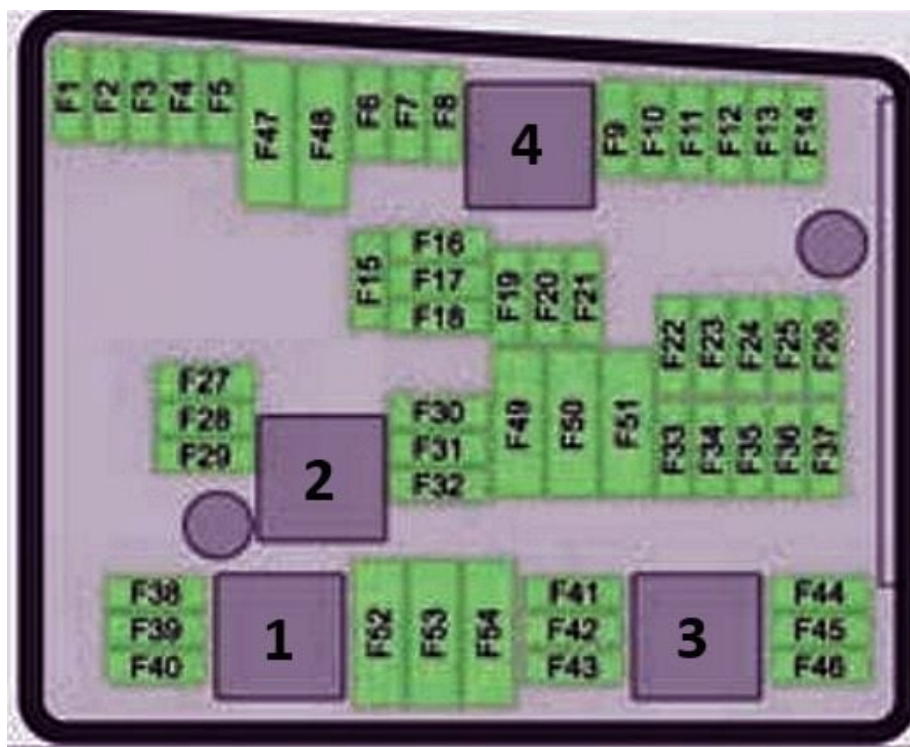
- F1. | Leer
- F2. | DSG-Getriebe | 5A
- F3. | Multifunktionssteuergerät | 5A
- F4. | ABS/ESP-System | 20A / 30A
- F5. | DSG-Getriebe | 15A
- F6. | Reserve | 5A
- F7. | Reserve | 40A
- F8. | Reserve | 15A
- F9. | Telefon | 5A
- F10. | Motormanagement | 5A / 10A
- F11. | Zuheizer | 20A
- F12. | Diagnosegerät | 5A
- F13. | Motormanagement | 15A / 30A
- F14. | Motormanagement | 20A
- F15. | Reserve | 5A / 10A
- F16. | Multifunktionssteuergerät | 30A
- F17. | Audiosignale | 15A
- F18. | Verstärker der Audioanlage | 30A
- F19. | Windschutzscheibenwischer | 30A
- F20. | Reserve | 10A / 15A / 20A

- F21. | Motorsteuerung | 10A / 15A
- F22. | Reserve | 5A
- F23. | Reserve | 5A / 10A / 15A
- F24. | Reserve | 10A
- F25. | ABS/ESP-System | 30A / 40A
- F26. | Multifunktionssteuergerät | 30A
- F27. | Glühkerzen | 50A
- F28. | Windschutzscheibenheizung | 50A
- F29. | Reserve | 50A
- 1. | Leer
- 2. | Leer

Typ 2

Die zweite Variante des Blockdesigns.

Belegungsplan



Nr. | Beschreibung | Ampere


- F1. | Multifunktionssteuergerät | 30A
- F2. | ABS/ESP-System | 20A
- F3. | Leer
- F4. | Leer
- F5. | Akustische Signale | 15A
- F6-F8. | Leer
- F9. | Motorsteuerung | 10A
- F10. | Leer
- F11. | Motorsteuerung | 10A
- F12. | Motorsteuerung | 10A

F13. | DSG-Getriebe | 15A
F14. | Leer
F15. | Kühlmittelpumpe | 10A
F16. | Leer
F17. | 5
F18. | Verstärker der Audioanlage | 30A
F19. | Audio-/Navigationssystem | 15A
F20. | Telefon | 5A
F21-F22. | Leer
F23. | Motorsteuerung | 10A
F24. | Diagnosegerät | 5A
F25-F26. | Leer
F27. | Motorsteuerung | 15A
F28. | Motorsteuerung | 15A / 20A
F29. | Motorsteuerung | 5A
F30. | Zuheizer | 20A
F31. | Windschutzscheibenwischer | 30A
F32-F37. | Leer
F38. | Motorsteuerung des Kühlgebläses | 10A
F39. | 5A / 10A
F40. | Motorsteuerung | 7,5A / 10A
F41. | Motorsteuerung | 10A
F42. | Motorsteuerung | 5A / 10A
F43. | Motorsteuerung | 30A
F44-F46. | Leer
F47. | Multifunktionssteuergerät | 30A
F48. | ABS/ESP-System | 40A
F49. | Hauptzündkreise
F50. | Leer
F51. | Leer
F52. | Hilfskreisläufe | 40A
F53. | 50A
F54. | Leer
Nr. | Relaisbelegung
1. | Leer
2. | Relais Kühlmittelpumpe
3. | Leer
4. | Leer

Im Innenraum

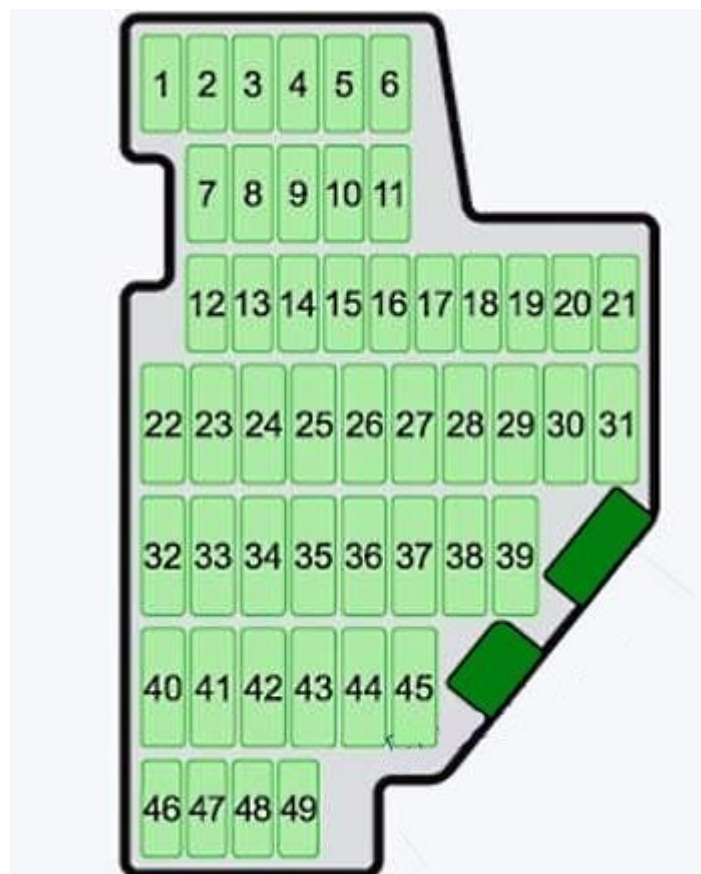
Hier gibt es zwei Einheiten, die für den Schutz der elektrischen Schaltkreise des Fahrzeugs zuständig sind.

Sicherungskasten



Er befindet sich am Ende des Armaturenbretts. Um ihn zu erreichen, müssen Sie einen Teil der Verkleidung entfernen.

Belegungsplan



Nr. | Beschreibung | Ampere

- F1. | Diagnosestecker, Motorsteuergerät, Kraftstoffpumpenrelais, Benzinpumpensteuergerät | 7,5A
- F2. | ABS-ECU, ESC, Reifendruckkontrollschalter, Bremssensor | 5A
- F3. | SRS-System, Airbag-Schalter | 5A

- F4. | Service-Intervall-Verlängerungsanzeige, Rückleuchte, abblendbarer Spiegel, Drucksensor, Mobiltelefon-Anschlusskit | 5A
- F5. | Scheinwerferkorrektor und Scheinwerferneigung, Einparkhilfe | 5A
- F6. | Kombiinstrument, Servolenkung, Haldex, Wählhebelsperre, Datenbus-Stromversorgung, Automatikgetriebe | 5A
- F7. | Motormanagement, Ventilheizung, Luftmengenmesser | 10A
- F8. | Anhänger-Elektrosteuengerät
- F9. | Heizungsgebläsemotor, Standheizung und Lüftungsrelais | 5A
- F10. | Scheinwerfer (links) | 10A
- F11. | Scheinwerfer (rechts) | 10A
- F12. | Reserve | 10A
- F13. | Diagnosestecker, Lichtschalter, Regensensor, Uhr | 7,5A
- F14. | Zentralverriegelung und Gepäckraumklappe | 15A
- F15. | Zentrale BU - Innenbeleuchtung | 7,5A
- F16. | Klimaautomatik | 7,5A
- F17. | Reserve | 10A
- F18. | Telefon | 5A
- F19. | Kombiinstrument, Wischerhebel und Blinkerschalter | 5A
- F20. | KESSY | 5A
- F21. | Lenksäulenschloss 7,5A
- F22. | Elektromotor des Heizungsgebläses | 40A
- F23. | Fensterheber vorne, Zentralverriegelung der Vordertüren | 30A
- F24. | Automatikgetriebe (Automatikgetriebe) | 5A
- F25. | Heckscheibenheizung, Standheizung und Lüftungsrelais | 25A / 30A
- F26. | Stromanschluss für Sonderausstattungen, Kofferraumsteckdose | 25A
- F28. | Kofferraumdeckel-/Hintertürenriegelungsbetätigung | 30A
- F29. | Automatikgetriebe, Haldex-Kupplung | 5A / 10A / 20A
- F30. | Vordersitzbelüftungsanlage | 5A
- F31. | DVD-Spieler | 5A
- F32. | Heckscheibenheber, Zentralverriegelung Fondtüren | 30A
- F33. | Elektrisches Schiebedach | 25A
- F34. | Anti-Diebstahl-System, Alarmanlage, Serenade | 5A
- F35. | Zusatzgeräte-Steckdosen, **Sicherung für den Zigarettenanzünder (vorne und hinten)** | 25A
- F36. | Scheinwerferwaschanlage | 20A
- F37. | Beheizte Vordersitze | 20A
- F38. | Rücksitzheizung | 20A
- F39. | Heckscheibenwischer | 10A
- F40. | Heizungsgebläsemotor, Standheizungs- und Lüftungsrelais | 40A
- F41. | Heckscheibenreiniger | 10A
- F42. | Lichtschalter | 5A
- F43. | Elektrisches Steuergerät für Anhänger | 15A
- F44. | Elektrisches Steuergerät für Anhänger | 20A
- F45. | Elektrisches Steuergerät für Anhänger | 15A
- F46. | Schalter für Sitzheizung | 5A

- F47. | Telefon
- F48. | Audio-/Navigationssystem | 5A
- F49. | Reserve

Zusätzliche Relaiskasten



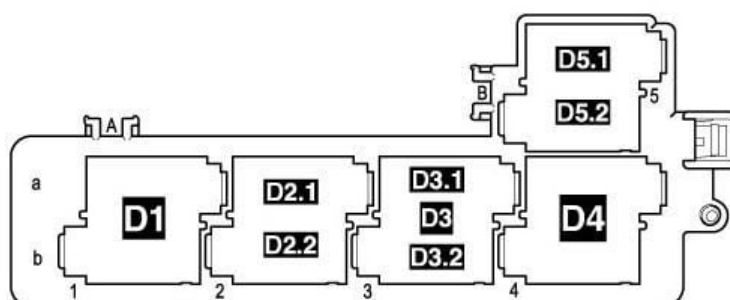
Befindet sich hinter dem Handschuhfach.

Typ 1

Besteht aus 2 Teilen. Eine Platte oberhalb und eine unterhalb des zentralen Steuergeräts.

Belegungsplan

Obere Platte



Nr. | Beschreibung

D1. | Standheizungsrelais (bei Modellen mit Standheizung) oder Relais für kleine Heizleistung (bei Modellen mit Widerstandszusatzheizung (RTS).

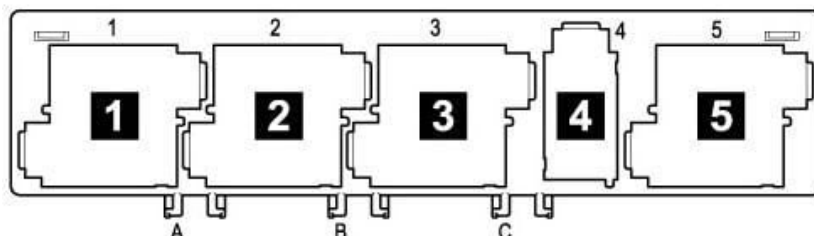
D2.1. | Hupe

D2.2. | **Benzinpumpenrelais** (bei BUD-, CGGA-, BSE-, BSF-, CMXA-, CHGA-Motoren) / **Zusätzliches Benzinpumpenrelais -J832-** (für Motoren CLCA, CLCB, CFHF, CFHC, CEGA)

D3. | Relais für hohe Heizleistung (bei Modellen mit Widerstandszusatzheizung)

- D3.1. | Gebläse für Frischluftzufuhr (bei Modellen mit Standheizung)
- D3.2. | Benzinpumpenrelais für Zuheizung -J749- (bei Modellen mit Standheizung)
- D4. | Anlasser
- D5.1. | Scheinwerferwaschanlage
- D5.2. | Relais für Heizelement (für Motorbuchstabenbezeichnung CAYC)

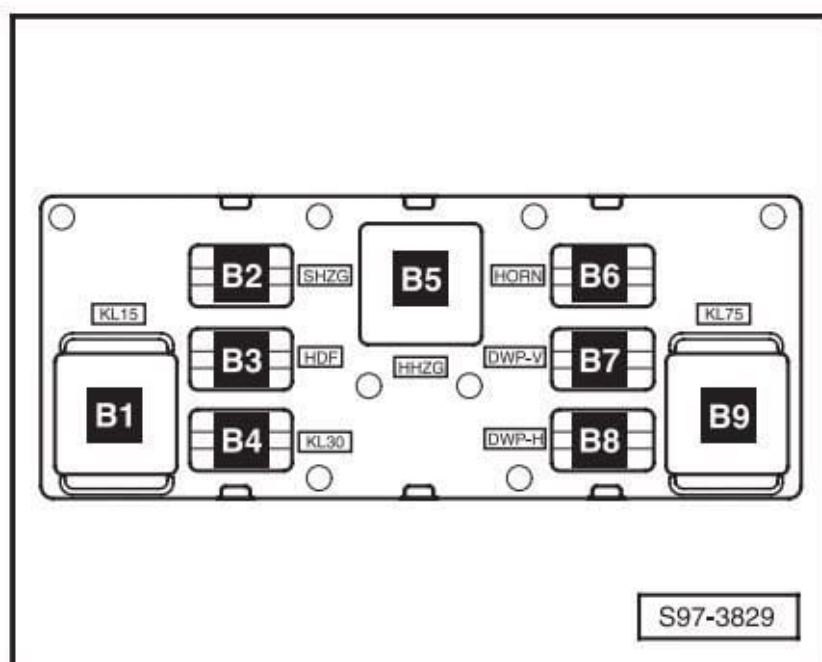
Untere Platte



Nr. | Beschreibung

- 1. | Versorgungsspannungsrelais (15)
- 2. | Relais für Heckscheibenheizung
- 3. | Versorgungsspannungsrelais (50), Anlasserrelais 1
- 4. | **Benzinpumpenrelais** (Druckaufbau im Versorgungssystem) -(für BUD, CGGA, BSE, BSF, CMXA, CHGA Motoren) oder Benzinpumpenrelais (für Dieselmotoren)
- 5. | Schaltrelais für X-Kontakt

Typ 2



Beschreibung:

- B4 - Versorgungsspannungen (30);
- B5 - Heckscheibenheizung;
- B6 - Hupe;

- B7 - Scheibenwaschpumpe 1;
- B8 - Scheibenwascherpumpe 2;
- B9 - Schaltrelais für X-Kontakt.