

Sicherungskasten Belegung Volvo S80 (AS; 2006-2016)

 kfz-sicherungen.com/volvo/s80-as.html

Die zweite Generation der Volvo S80 Limousine erschien im Jahr 2006. Ohne eine radikale Veränderung des Designs und unter Beibehaltung der Wiedererkennbarkeit gelang es den Entwicklern, das Erscheinungsbild des Fahrzeugs harmonischer zu gestalten als bei der vorherigen Generation. In diesem Artikel werden wir einen detaillierten Blick auf die Belegung der Sicherungen und Relais im Volvo S80 (zweite Generation; Karosserie AS; P3 Plattform). Baujahre: 2006, 2007, 2008, 2009, 2010, 2011, 2012, 2013, 2014, 2015, 2016.



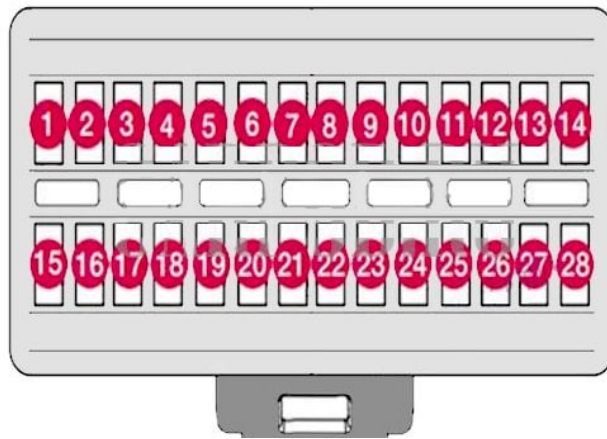
Hier finden Sie die Positionen, Beschreibungen und Fotos der Sicherungskästen. „Zigarettenanzünder“ und „Kraftstoffpumpe“ sind fett hervorgehoben.

Im Innenraum



Der Verteilerkasten befindet sich auf der Beifahrerseite unter dem Handschuhfach.

Belegungsplan



Nr. | Beschreibung | Ampere

- F1. | Regensensor (Scheibenwischer) | 5A
- F2. | SRS-System | 10A
- F3. | ABS-Bremsen. Elektrische Feststellbremse | 5A
- F4. | Gaspedal*, Luftheizung (RTS). Elektrisch beheizte Sitze | 7,5A
- F5. | Leer
- F6. | Audioanlage | 15A
- F7. | Elektrisches Steuermodul der Lenksäule | 7,5A
- F8. | Leer
- F9. | Scheinwerfer für Fernlicht | 15A
- F10. | Schiebedach | 20A
- F11. | Rückfahrscheinwerfer | 7,5A
- F12. | Leer
- F13. | Nebelscheinwerfer | 15A
- F14. | Scheibenwischer/Scheibenwascher | 15A
- F15. | Geschwindigkeitswartungssystem | 10A
- F16. | Leer
- F17. | Deckenbeleuchtung. Bedienfeld in der Fahrertür/im elektrischen Beifahrersitz* | 7,5A
- F18. | Multifunktionsanzeige | 5A
- F19. | Elektrischer Fahrersitz | 5A
- F20. | Kopfstützen der Rücksitze | 15A
- F21. | Anti-Diebstahl-System | 5A
- F22. | **Kraftstoffpumpe (Sicherung Benzinpumpe)** | 20A
- F23. | Lenksäulenverriegelung | 20A
- F24. | Reserve | 15A
- F25. | Kofferraumdeckel-/Kraftstofftankschlösser | 10A
- F26. | Sirene der Diebstahlwarnanlage | 5A
- F27. | Anlasserschalter | 5A
- F28. | Bremsleuchten | 5A

Im Motorraum

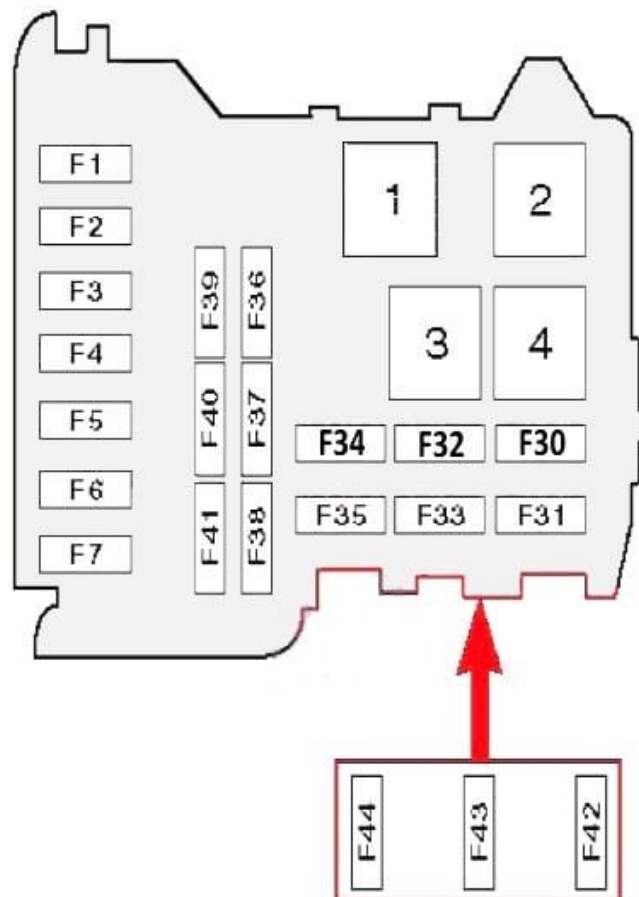


Der Sicherungskasten befindet sich hinter der Schutzabdeckung auf der linken Seite. Sie besteht aus drei Teilen.

Belegungsplan

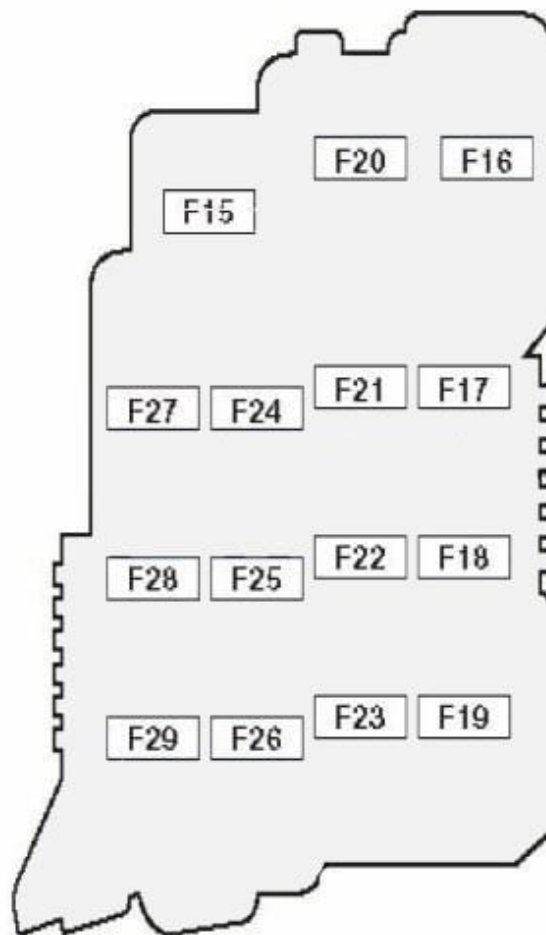
Nr. Beschreibung | Ampere

Sicherungsfeld Nr. 1



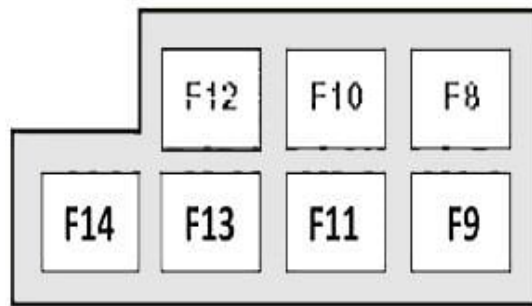
- F1. | Multifunktionales Steuermodul | 60A
- F2. | 60A
- F3. | 60A
- F4. | 60A
- F5. | 50A
- F6. | Nicht verwendet
- F7. | Zuheizer | 100A
- F30. | Motorsteuergerät | 10A
- F31. | Automatikgetriebe | 15A
- F32. | Elektromagnetische Kupplung für den Klimakompressor | 15A
- F33. | Waschanlagenrelais | 5A
- F34. | Anlasser | 30A
- F35. | Zündspulen | 20A
- F36. | Motorsteuergerät | 10A / 15A
- F37. | Motorsteuerung | 15A
- F38. | 10A
- F39. | 10A / 15A
- F40. | Wasserpumpe (V8) Kurbelgehäuseentlüftung (5-Zyl.-Benzin) Dieselpartikelfilterheizung, Kurbelgehäuseentlüftungsheizung (5-Zyl.-Diesel) | 10A / 20A
- F41. | Motormanagement
- F42. | Glühkerzen | 70A
- F43. | Kühlerlüftermotor | 50A
- F44. | 60A
- 1. | Anlasserrelais.
- 2. | Relais Motormanagement-System.
- 3. | Klimaanlageanlagenrelais.
- 4. | Nicht verwendet.

Sicherungsfeld Nr. 2



- F15. | Nicht verwendet
- F16. | Steuermodul für Scheinwerferkorrektor | 10A
- F17. | Multifunktions-Steuermodul | 20A
- F18. | Hindernisabstandssensor (adaptive Geschwindigkeitsregelung) | 5A
- F19. | Servolenkung | 5A
- F20. | Motorsteuerungsmodul, Getriebe. SRS | 10A
- F21. | Scheibenwaschdüsenheizungen | 10A
- F22. | Unterdruckpumpe Bremskraftverstärker | 20A
- F23. | Scheinwerferschalter | 5A
- F24. | Scheinwerferwaschanlage | 5A
- F25. | **Volvo S80 Zigarettenanzünder-Sicherung, Zubehör-Stromanschlüsse vorne und hinten** | 15A
- F26. | Schiebedach | 10A
- F27. | Relais, Block im Motorraum | 15A
- F28. | Zusatzbeleuchtung | 20A
- F29. | Hupe | 15A

Sicherungsfeld Nr. 3



F8. | Nicht verwendet

F9. | Scheibenwischer/Scheibenwascher | 30A

F10. | Zuheizter | 25A


F11. | Gebläsemotor der Klimaanlage/Heizung | 40A

F12. | Nicht verwendet | -

F13. | ABS-System | 30A

F14. | 20A

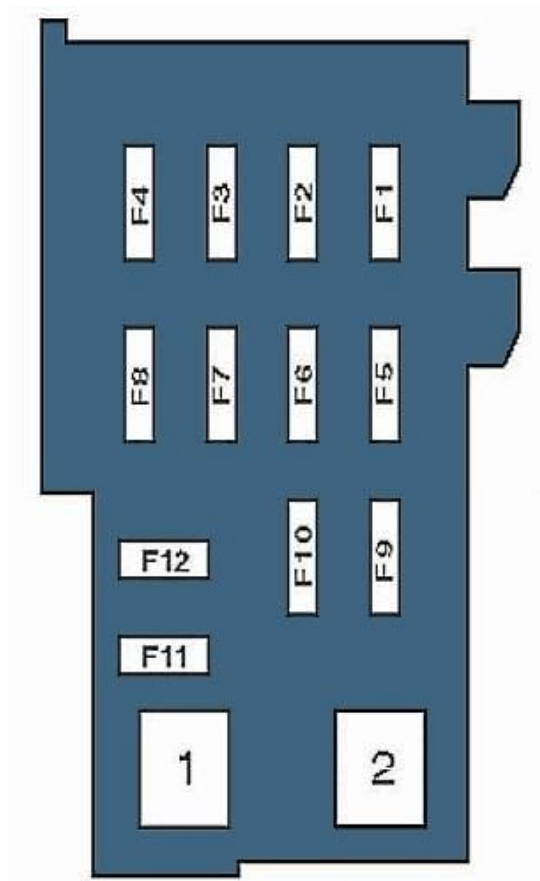
Im Kofferraum



Es befindet sich auf der linken Seite hinter der Verkleidung. Er besteht aus drei miteinander verbundenen Blöcken (blau, schwarz und weiß).

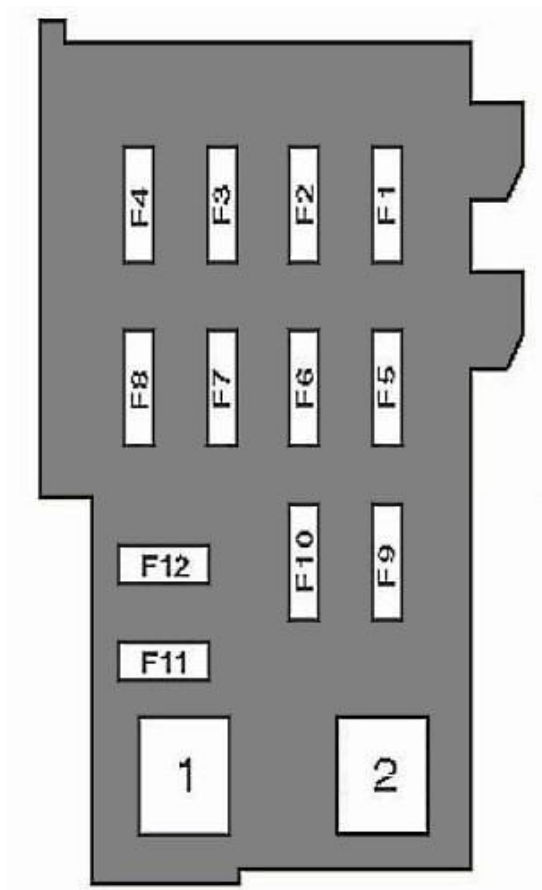
Belegungsplan

Sicherungskasten Nr. 1 (blau).



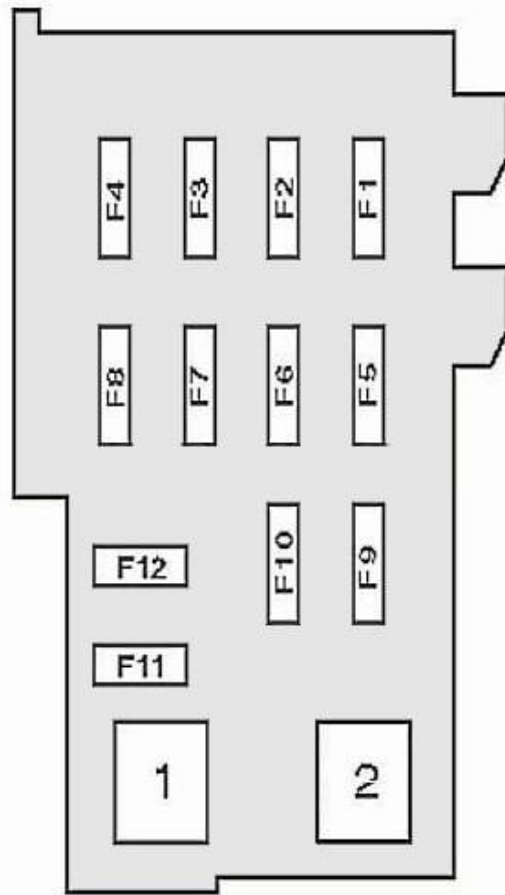
- F1. | Parksystem | 10A
- F2. | Nicht verwendet | -
- F3. | Reserve
- F4. | Audioanlage | 5A
- F5. | Endverstärker der Audioanlage | 25A
- F6. | Stereoanlage | 15A
- F7. | Telefon | 5A
- F8. | Reserve
- F9. | Reserve
- F10. | Reserve
- F11. | Reserve
- F12. | Reserve
- 1. | Reserve
- 2. | Reserve

Sicherungskasten Nr. 2 (schwarz).



- F1. | Elektrisches Steuermodul linke Vordertür | 25A
- F2. | Elektrisches Steuermodul für die rechte Vordertür | 25A
- F3. | Elektrisches Steuermodul linke Hintertür | 25A
- F4. | Elektrisches Steuermodul für die rechte Hintertür | 25A
- F5. | Reserve
- F6. | 12V-Steckdose im Kofferraum des Volvo S80, Kühlschrank (ausstattungsabhängig) | 15A
- F7. | Heckscheibenheizung | 30A
- F8. | Klappbare Kopfstützen (ausstattungsabhängig)
- F9. | Elektrischer Anschluss für Anhänger | 15A
- F10. | Elektrischer Sitz auf der Fahrerseite (ausstattungsabhängig)
- F11. | Elektrischer Anschluss für Anhänger | 40A
- F12. | Reserve
- 1. | Reserve
- 2. | Heckscheibenheizungsrelais.

Sicherungskasten Nr. 3 (weiß).



- F1. | Einparksystem | 5A
- F2. | Federungsregelung | 15A
- F3. | Beheizter Vordersitz auf der Fahrerseite* | 15A
- F4. | Beheizter Sitz auf der Beifahrerseite* | 15A
- F5. | Beheizter Sitz hinten rechts | 15A
- F6. | Verteilergetriebe | 10A
- F7. | Beheizter Sitz hinten links | 15A
- F8. | Elektrischer Sitz auf der Beifahrerseite | 25A
- F9. | Schlüsselloses Fahrsystem | 20A
- F10. | Elektrische Feststellbremse, links | 30A
- F11. | Elektrische Feststellbremse rechts | 30A
- F12. | Reserve
- 1. | Reserve
- 2. | Hauptstromkreisrelais der Zündung.