

Sicherungskasten Belegung VW Golf 4, 1997-2006

 kfz-sicherungen.com/volkswagen/golf-4.html

Der Golf IV ist ein Kompaktwagen, der von 1997 bis 2006 von der Volkswagen AG in Deutschland hergestellt wurde. Es hat Körper 3- und 5-türige Fließheck, Kombi, Cabrio. In diesem Artikel werden wir einen detaillierten Blick auf die Belegung der Sicherungen und Relais im VW Golf 4 (vierte Generation; Plattform A4 / PQ34). Baujahr 1997, 1998, 1999, 2000, 2001, 2002, 2003, 2004, 2005, 2006.




Hier finden Sie die Positionen, Beschreibungen und Fotos der Sicherungskästen. „Zigarettenanzünder“ und „Kraftstoffpumpe“ sind fett hervorgehoben.

Im Motorraum


Hier befinden sich zwei Einheiten, die für den Schutz der elektrischen Schaltkreise des Fahrzeugs verantwortlich sind.

Hochstromsicherungen



Sie befinden sich auf der Batterieabdeckung.

Belegungsplan



Nr. | Beschreibung | Ampere

S131. | Sekundärluftpumpe | 50A

S132. | Motorsteuerungssystem | 50A

S133. | Motorkühlgebläse | 40A / 50A

S134. | Elektrische Anlage | 110A

S138. | Leitung „B+“ der Lichtmaschine | 110A / 150A

S162. | ABS-System | 30A

S163. | ABS-System | 30A

S164. | Motorkühlgebläse | 30A

Relaiskasten

Befindet sich an der Spritzwand.



- Der Fahrtrichtungsanzeiger und das Notsignalrelais sind in den Notsignalschalter integriert.
- Relais zum Einschalten der Sekundärluftpumpe

Im Innenraum des Fahrzeugs


Hier finden Sie auch zwei Blöcke, die für den Schutz der Fahrzeugelektrik zuständig sind.

Sicherungskasten



Er befindet sich am Ende des Armaturenbretts auf der Fahrerseite hinter einer Kunststoffabdeckung.

Belegungsplan



Nr. | Beschreibung | Ampere

- F1. | Duffle-Box-Beleuchtungslampe, elektrische Spiegelheizung | 10A
 F2. | Blinker, Notsignalanlage, elektrischer Lichtkorrektor Scheinwerfer | 10A
 F3. | Relais für Nebelscheinwerfer, Lichtregler | 5A
 F4. | Glühlampen für Kennzeichenbeleuchtung | 5A
 F5. | Klimaanlage, Motormanagement, elektrische Außenspiegel, Sitzheizung | 7,5A
 F6. | Zentralverriegelung und elektrische Fensterheber | 5A
 F7. | Glühlampen für Rückfahrscheinwerfer | 10A
 F9. | ABS, Stabilitätskontrolle, Antriebsschlupfregelung | 5A
 F10. | Elektronisches Steuergerät (ECU) | 15A
 F11. | Instrumententafel | 5A
 F12. | Stromversorgung des Diagnosegeräts | 7,5A
 F13. | Bremsenwarnleuchten | 10A
 F14. | Lampen für Innenbeleuchtung | 10A
 F15. | Kombiinstrument, Stabilitätskontrollsystem | 5A
 F18. | Scheinwerfer rechts (Fernlicht) | 10A
 F19. | Linker Scheinwerfer (Fernlicht) | 10A
 F20. | Scheinwerfer rechts (Abblendlicht), Scheinwerfer rechts (Entladungslampe), Lichtsteuerung für Scheinwerfer mit Entladungslampen | 15A
 F21. | Linker Scheinwerfer (Abblendlicht), linker Scheinwerfer (Entladungslampe) | 15A
 F22. | Glühlampe für Parklicht (rechter Scheinwerfer) | 5A
 F23. | Glühbirne für Parklicht (linker Scheinwerfer) | 5A
 F24. | Scheibenwischermotor, Scheibenwaschermotor | 20A
 F25. | Elektrisches Heizgebläse, Klimaanlage | 25A
 F26. | Elektrische Heckscheibenheizung | 25A
 F27. | Scheibenwischermotor der Gepäckraumklappe | 15A
 F28. | **Kraftstoffpumpe (Benzinpumpensicherung VW Golf 4)** | 15A

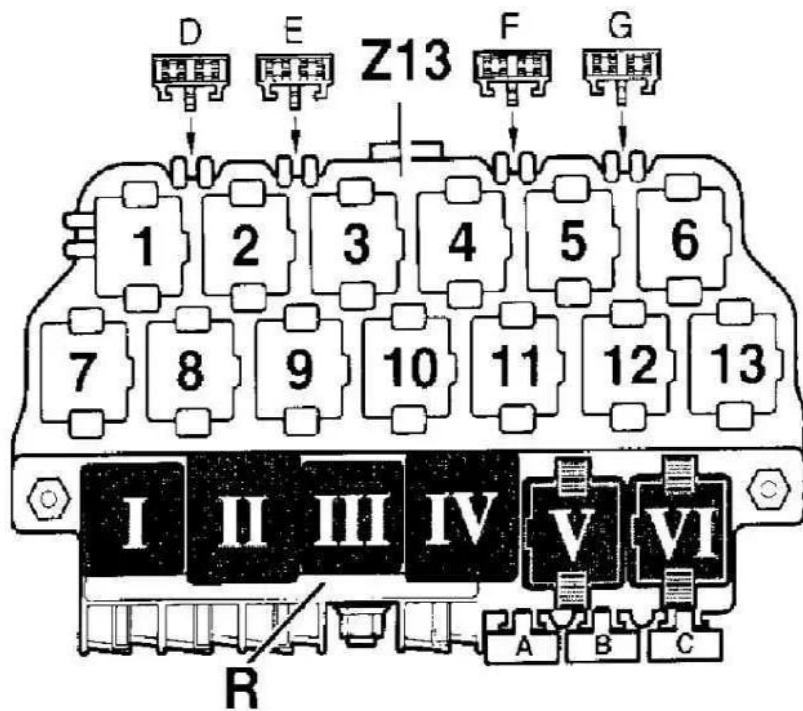
- F29. | Elektronisches Steuergerät, Zündung | 15A
- F31. | Automatikgetriebe | 20A
- F32. | Düsen | 10A
- F34. | Motormanagementsystem | 10A
- F35. | 12-V-Steckdose | 30A
- F36. | Nebelscheinwerfer | 15A
- F37. | Autoradio, Komfortsystem, Zentralverriegelung, elektrische Fensterheber | 10A
- F38. | Kofferraumbeleuchtung, Zentralverriegelung, Tankklappendeckel | 15A
- F39. | Notsignalanlage | 15A
- F40. | Hupe | 20A
- F41. | **Zigarettenanzünder-Sicherung VW Golf 4** | 15A
- F42. | Autoradio | 15A
- f43. | Motorsteuerung | 10A
- F44. | Sitzheizung | 15A

Relaiskasten



Befindet sich auf der Fahrerseite am unteren Ende des Armaturenbretts hinter der Kunststoffabdeckung.

Belegungsplan



Nr. | Beschreibung

Einheit R

A. | Sicherung für elektrische Sitzverstellung

B. | Leer

C. | Sicherung für elektrische Fensterheber, Zentralverriegelung und beheizte Außenspiegel

I. | Hupenrelais

II. | Zwischenrelais für Kontakt X

III. | Leer

IV. | Benzinpumpenrelais oder Glühkerzenrelais

V. | Wischerrelais

VI. | Leer

Schmelzsicherungen an Z13

D. | Leer

E. | Heckscheibenheber

F. | Blinkende Warnleuchte für Diebstahlwarnsignalisierung

G. | Hupe für Diebstahlwarnsignalisierung

Block Z13

1. | Relais für Nebelscheinwerfer

2. | Relais für Fernentriegelung der Hintertür

3. | Relais für Anlasserschloss

4. | Leer

5. | Leer

6. | Relais für Radio-/Telefonverteilung

7. | Relais für die elektronische Geschwindigkeitsregelung (EPS)

8. | Relais für die Außenbeleuchtung

9. | Kraftstoffpumpenrelais (Syncro-Diesel) und Signalisierungssteuergerät - TAXI

10. | Signalisierungssteuergerät - TAXI

11. | Relais für Anlasser und Rückfahrsperr
12. | Relais für Spannungsversorgung an Klemme 30
13. | Relais für Kühlerlüfter (Klimaanlage)