

Sicherungskasten Belegung VW Teramont (CA1), 2016-2023

 [kfz-sicherungen.com/volkswagen/teramont-ca1.html](https://www.kfz-sicherungen.com/volkswagen/teramont-ca1.html)

Der Teramont ist das Mittelklasse-Crossover-Fahrzeug von Volkswagen, das das Modell Routan ersetzt. Er ist auf der modularen MQB-Plattform aufgebaut. In diesem Artikel werden wir einen detaillierten Blick auf die Belegung der Sicherungen und Relais im VW Teramont (erste Generation; Fabrik Index CA1). Baujahre: 2016, 2017, 2018, 2019, 2020, 2021, 2022, 2023.



Hier finden Sie die Positionen, Beschreibungen und Fotos der Sicherungskästen. „Zigarettenanzünder“ und „Kraftstoffpumpe“ sind fett hervorgehoben.

Im Motorraum




Im Motorraum befinden sich zwei Sicherungskästen.

Einbaublock Nr. 1



Befindet sich an der Batterie. Besteht aus Hochstromsicherungen.

Belegungsplan



Nr. | Beschreibung | Ampere

SA1. | Generator mit Spannungsregler | 400A

SA2. | Leer

SA3. | Kühlerlüfter | 100A

SA4. | Absicherung im Fahrgastraumblock: Nr. 3, 15, 19, 21, 23, 23, 28, 30, 43, 45, 50 | 80A

SA5. | Trennschalter Anhänger, Trennschalter Beifahrersitzverstellung 1, Leistungsrelaisklemme 15, Relaissockel, Absicherung im Innenraumblock: Nr. 4, 12, 14, 22, 38, 40, 42, 46, 51, 53 | 125A

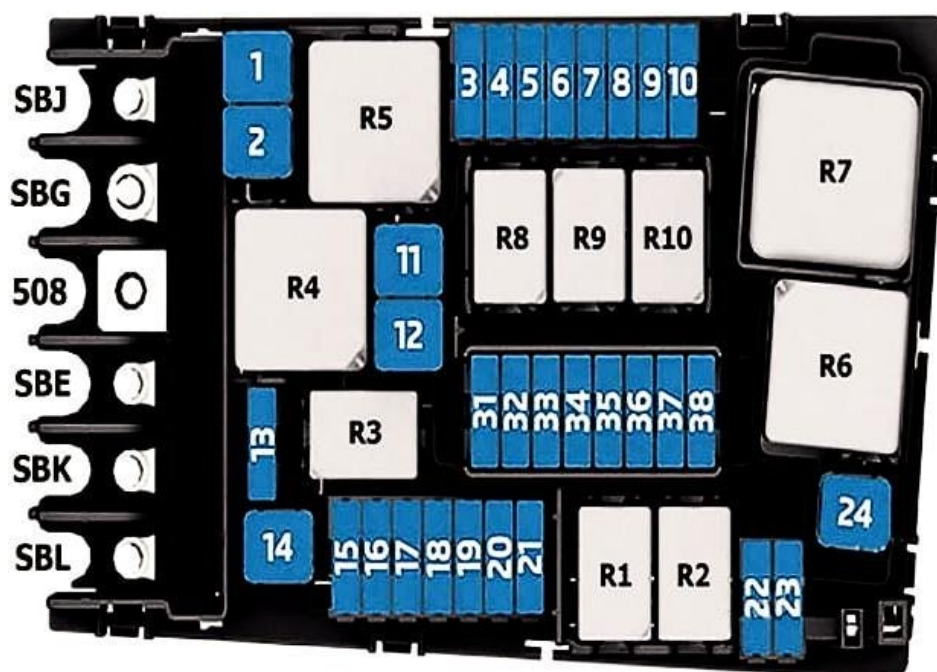
SA6. | Steuergerät der Servolenkung | 80A

Einbaublock Nr. 2



Befindet sich hinter der Schutzabdeckung in der Nähe der Batterie.

Belegungsplan



Nr. | Beschreibung | Ampere

R1. | Anlasserrelais 1 -J906-

R2. | Anlasserrelais 2 -J907-

R3. | Hupenrelais -J413-

R4. | Hochtemperaturrelais -J360-

R5. | Hauptrelais -J271- (Benzin) oder Klemme 30 Leistungsrelais -J317- (Diesel)

R6. | Glühkerzensteuergerät -J179- (Benzin)

R7. | Leistungsrelais für niedrige Wärmeleistung -J359- (Diesel)

R8. | Leistungsrelais für Motorkomponenten -J757- (2,0-Liter-Benzinmotor)

R9. | Relais für Scheibenheizung -J47-

R10. | Windschutzscheibenheizungsrelais 2 -J611-

SB1. | ABS-Steuermodul | 25A / 40A

SB2. | ABS-Steuermodul | 60A

SB3. | Motorsteuergerät | 15A

SB4. | Turbolader-Rückführventil, EVAP-Adsorber-Entlüftungsregelventil 1, Auspuff-Nockenwellenverstellventil 1, Ölstand-Thermosensor, Kühlerlüfter (Kühlerlüfter-Steuermodul, Kühlerlüfter), Kraftstofftank-Leckanzeige-Steuergerät, Kühlmittelabsperrventil, Nockenwellenverstellventil 1, Kühlmittelumlaufventil, Steuerventil für Einlasskrümmerführung, Steuerventil für Kolbenkühlung, Öldruckregelventil, Kühlmittelleinstellventil | 10A

SB5. | Auslassnockensteuerungen der Zylinder 1-4 A und B, Leistungsrelais der Motorkomponenten | 10A

SB6. | Bremslichtschalter | 5A / 7,5A

SB7. | Kühlmittelventil des Zylinderblocks, Zusatzpumpe der Heizung, Steuermodul für die Leckerkennung des Kraftstofftanks, Kühlerklappenmotor, Heizelement für die Kurbelgehäuseentlüftung, Kühlmittelumwälzpumpe, Kühlmittelventil des Getriebes, Kühlmittelabsperrventil | 7,5A / 10A / 15A

SB8. | Lambdasonde 1 vor dem Katalysator / Lambdasondenheizung; Lambdasonde 1 und 2 nach Katalysator / Lambdasondenheizer 1 und 2 nach Katalysator | 15A

SB9. | Abgasnockenwellenverstellventil 1, Nockenwellenverstellventil 1, EVAP 1 Adsorberentlüftungsregelventil, Heizungszusatzpumpe, Zündspule 1-6 mit Leistungsendstufe | 10A / 20A

SB10. | **VW Teramont Benzinpumpen-Sicherung** | 20A

SB11. | Reserve

SB12. | Reserve

SB13. | Getriebesteuerungsmodul | 30A

SB14. | Scheibenheizungsrelais | 40A / 60A

SB15. | Hupenrelais | 15A

SB16. | Zündspule 1-4 mit Leistungsendstufe, Leistungsrelais Motorbauteile | 20A

SB17. | Motronic Motorsteuergerät Stromversorgungsrelais, Motorsteuerungsmodul, ABS-Steuergerät | 7,5A

SB18. | Batterieüberwachungsmodul, Datenbus der On-Board-Diagnose-Schnittstelle | 5A / 7,5A

SB19. | Wischermotor-Relais | 30A

SB20. | Garagentoröffner-Steuermodul | 7,5A / 10A

SB21. | Getriebesteuerungsmodul | 15A

SB22. | Motorsteuerungsmodul | 5A / 7,5A

SB23. | Anlasser | 30A

SB24-SB38. | Reserve

SBJ. | Stromrelaisklemme 15, Stromkreisunterbrecher für die Beifahrersitzverstellung 1, Stromkreisunterbrecher für den Anhänger, Relaissockel, Absicherung im Innenraumblock: #4, 12, 14, 22, 38, 40, 42, 46, 51, 53. | 125A

SBG. | Generator mit Spannungsregler | 40A

508. | Verschraubung - Klemme 30 (am Elektronikmodul) / Batterie

SBE. | Steuermodul Servolenkung | 80A

SBK. | Absicherung im Fahrgastraum: Nr. 3, 15, 19, 21, 21, 23, 23, 28, 30, 43, 45, 50 | 80A

SBL. | Kühlerlüfter | 80A

Im Innenraum des Fahrzeugs



Der Sicherungskasten befindet sich hinter dem Laderaum auf der Fahrerseite.

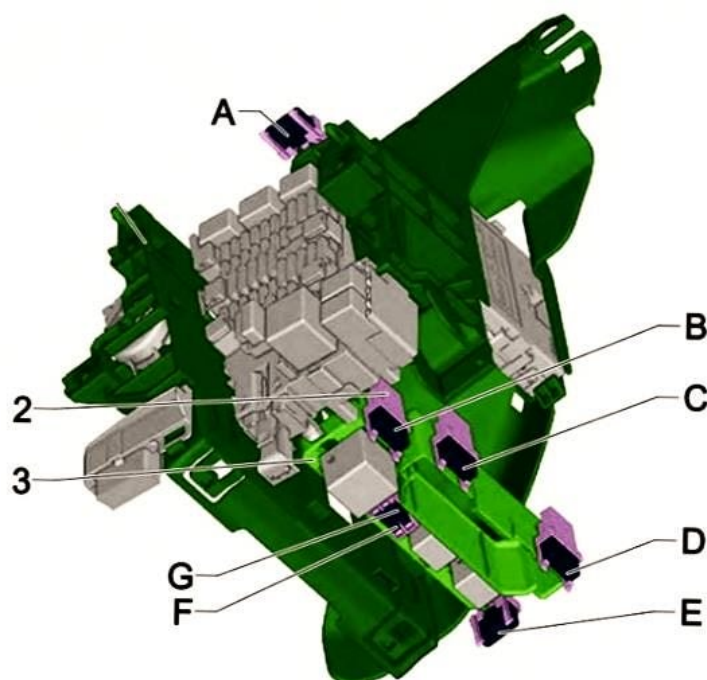
Belegungsplan



Nr. | Beschreibung | Ampere

- R1. | Relais der Dosieranlage des Reduzierers -J963-
- R2. | Leer
- R3. | Leer
- R4. | Leistungsrelais Klemme 15 -J329-
- R5. | Relais für Heckscheibenheizung -J9-
- R6. | Steckdosenrelais -J807-
- 1. | Reserve
- 2. | Steuermodul Lenksäulenelektronik | 10A
- 3. | Steuermodul Zuluftgebläse hinten | 30A
- 4. | Bordnetz-Steuermodul | 7,5A
- 5. | Fernstartrelais, Bordnetzdiagnoseschnittstelle Datenbus | 7,5A
- 6. | Zündschlossmagnet, Wählhebel | 7,5A
- 7. | Heckscheibenheizungsrelais, Steuergerät Klimaanlage Heckanzeige, Heizungs- und Klimasteuerung, Klimakupplungsrelais, Reifendruckkontrollmodul | 10A
- 8. | Fahrprofilwahl-Steuergerät, elektromechanischer Feststellbremsknopf, Diagnoseanschluss, Regen- und Lichtsensor, Lichtdreheschalter, Blinker- und Scheinwerferkorrekturmodul, Instrumententafel-Konturleuchten, Garagentoröffner-Steuergerät | 7,5A
- 9. | Zünd-/Anlasserschalter, Steuergerät Lenksäulenelektronik | 7,5A
- 10. | Steuerkopf des vorderen Informationsdisplays | 7,5A
- 11. | Bordnetzsteuergerät | 40A
- 12. | Steuermodul Informationselektronik 1 | 20A
- 13. | Reserve
- 14. | Steuermodul Zuluftgebläse | 40A
- 15. | Steuermodul elektronische Lenksäulensperre | 10A
- 16. | USB-Anschluss 1 / USB-Verteiler | 7,5A
- 17. | Notrufmodul und Kommunikationseinheit, Kombi-Instrument | 7,5A
- 18. | Griff der Heckklappe, Steuermodul Peripheriekamera, Wählhebel | 7,5A
- 19. | Schnittstelle Zugangs-/Startsystem | 7,5A
- 20. | Reserve
- 21. | Steuergerät Allradantrieb | 15A
- 22. | Steuergerät für die Abschlepperkennung | 15A
- 23. | Steuergerät für elektrisches Schiebedach | 30A
- 24. | Bordnetzsteuergerät | 40A
- 25. | Motor der Heckscheibe auf der Fahrerseite und Steuermodul Fahrertür | 30A
- 26. | Bordnetzsteuergerät | 30A
- 27. | Bordnetzsteuergerät | 30A
- 28. | Steuermodul Abschlepperkennung | 25A
- 29. | Drucksensor Kältemittelkreislauf | 5A
- 30. | Relais für Fernstartsystem | 10A
- 31. | Steuermodul Heckklappe
- 32. | Steuermodul für die Einparkhilfe, Fahrerassistenzsystem Frontkamera, Steuermodul Fernsteuerung, Steuermodul Toter-Winkel-Erkennung | 10A
- 33. | Steuermodul Insassenerkennung, Airbag-Steuermodul, Anwesenheitssensor für die Insassen der Vordersitze | 7,5A

- 34. | Innenrückspiegel, Armaturenbrett-Schaltmodul, Mitte / Beifahrer-Airbag-Deaktivierungs-Kontrollleuchte, Drucksensor des Kältemittelkreislaufs, Lichtdreheschalter, Relaissockel | 7,5A
- 35. | Diagnosestecker | 7,5A / 10A
- 36. | Scheinwerfer vorne rechts | 7,5A / 10A
- 37. | Scheinwerfer vorne links | 7,5A / 10A
- 38. | Steuermodul Abschlepperkennung | 25A
- 39. | Heckscheibenmotor Beifahrerseite, Steuermodul Beifahrertür | 30A
- 40. | **Volkswagen Teramont Zigarettenanzünder-Sicherung** | 20A
- 41. | Reserve
- 42. | Bordnetzsteuerungsmodul | 40A
- 43. | Steuermodul digitales Audiosystem | 30A / 40A
- 44. | Steuermodul Abschlepperkennung | 15A
- 45. | Gebläse 1 des Sitzkissens und der Rückenlehne vorne links | 15A
- 46. | Wandler mit Steckdose, 12V-230V | 7,5A / 30A
- 47. | Heckscheibenwischermotor | 15A
- 48. | Reserve
- 49. | Anlasserrelais 1 und 2, Fernstartrelais | 7,5A
- 50. | Steuermodul Heckklappe | 40A
- 51. | Steuermodul Heckklimaanlagenanzeige | 25A
- 52. | Reserve
- 53. | Heckscheibenheizungsrelais | 30A



Die einzelnen Elemente befinden sich in der Nähe der Haupteinheit:

- A. | Reserve
- B. | Rückenlehne und Kissen-gebläse des rechten Vordersitzes 1, Steuerkopf der rechten Vordersitzverstellung | 15A
- C. | Reserve
- D. | USB-Ladeanschluss 1 | 7,5A

E. | Drucksensor Kältemittelkreislauf | 5A

F. | Reserve

G. | Positionssensor der elektrischen Anhängerbremse | 25A