

Sicherungskasten Belegung Opel Zafira Tourer C, 2012 - 2016

 kfz-sicherungen.com/opel/zafira-tourer-c.html

Die dritte Generation des Zafira Tourer C wurde als Konzeptfahrzeug auf dem Genfer Automobilsalon 2011 vorgestellt. Die Serienversion wurde im September 2011 auf der Frankfurter Automobilausstellung vorgestellt und kam Ende 2011 in den Handel. Im Jahr 2012 wurde eine Hybridversion auf den Markt gebracht. In diesem Artikel werden wir einen detaillierten Blick auf die Belegung der Sicherungen und Relais im Opel Zafira Tourer C (dritte Generation). Baujahre: 2012, 2013, 2014, 2015, 2016.



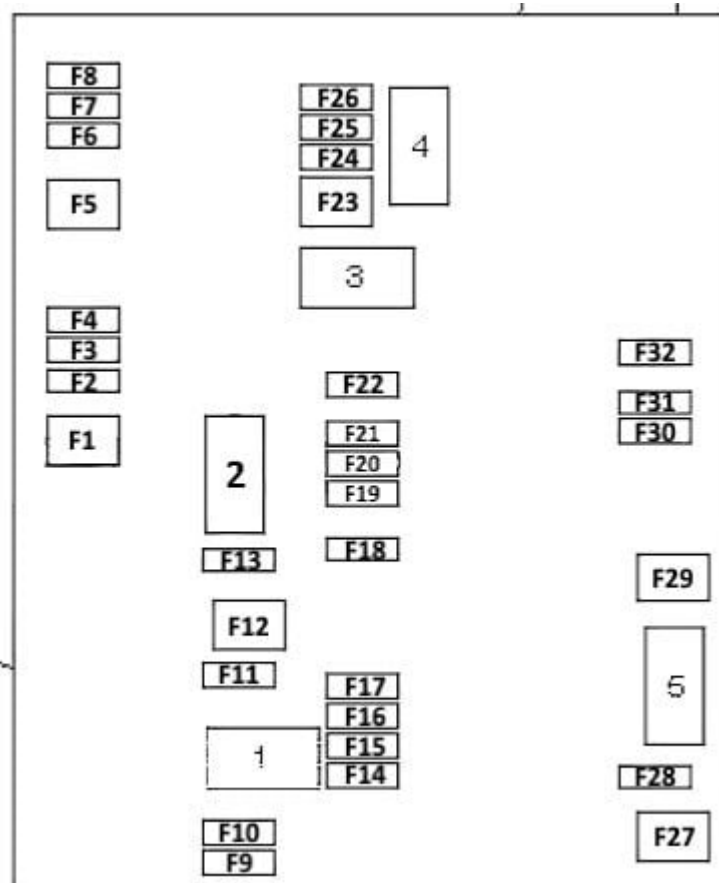
Hier finden Sie die Positionen, Beschreibungen und Fotos der Sicherungskästen. „Zigarettenanzünder“ und „Kraftstoffpumpe“ sind fett hervorgehoben.

Im Kofferraum



Der Sicherungskasten befindet sich an der linken Wand unter der Kunststoffabdeckung. Um ihn zu erreichen, muss die Abdeckung entfernt werden.

Belegungsplan



Nr. Beschreibung | Ampere

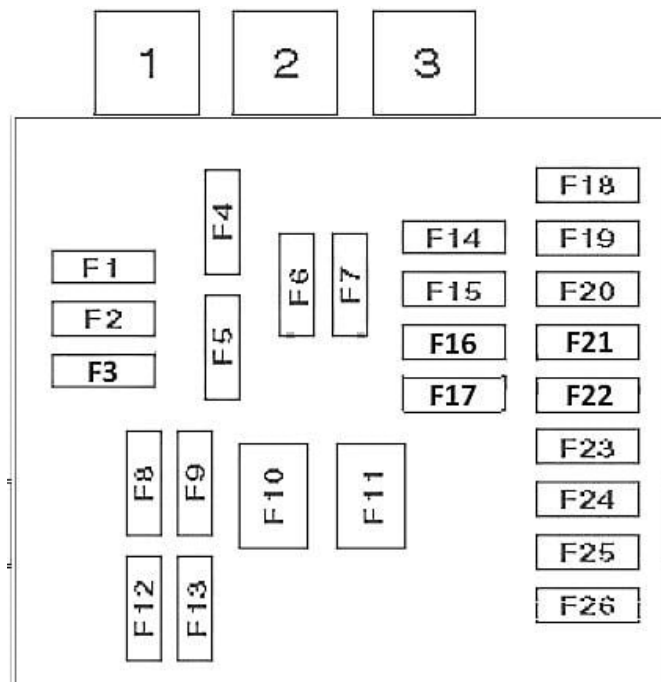
- F1. Anhänger-Elektrosteuengerät | 40A
- F2. Elektrischer Anschluss des Anhängers | 20A
- F3. Einparkhilfe | 5A
- F7. Elektrischer Sitzantrieb | 10A
- F8. Anti-Diebstahl-System | 5A
- F13. Elektrischer Anschluss des Anhängers | 20A
- F15. 7,5A
- F17. Stromanschluss für Sonderausstattungen | 20A
- F19. Lenkradheizung | 15A
- F20. Schiebedachklappe | 25A
- F21. Sitzheizung | 25A
- F25. Geschwindigkeitswartungssystem | 5A
- F26. Federungsanlage | 30A
- F31. Audioanlage | 30A
- F32. Radaufhängung | 10A
- 1. Schaltkreisrelais der Sonderausstattung
- 3. Relais für Zentralverriegelung, Doppelverriegelung

Im Innerraum



Der Sicherungskasten befindet sich auf der Fahrerseite hinter dem Handschuhfach.

Belegungsplan



Nr. Beschreibung_|Ampere

F1. Geschwindigkeitsregler, Geschwindigkeitsbegrenzer, Lenkradbedienung | 20A

F2. Multifunktionssteuergerät | 10A

F3. Multifunktionssteuergerät | 10A

F4. Audioanlage | 20A

F5. Audioanlage | 10A

F6. Zafira Tourer Zigarettenanzünder-Sicherung | 20A

F7. Stromanschluss für Sonderausstattungen | 20A

F8. Multifunktionssteuergerät | 20A

F9. SRS-System | 10A

F10. Multifunktions-Steuergerät | 30A

F11. Klimaanlage/Heizung | 40A

F14. Diagnosestecker (DLC) | 7,5A

F16. Sicherungs-/Relaiskasten im Gepäckraum | 20A

F17. Klimaanlage/Heizung | 10A

F18. Stopp-Start-System | 30A

F19. 20A

F20. Multifunktionssteuergerät | 10A

F22. Zündschloss (Sensor) | 20A

F23. Multifunktionssteuergerät | 15A

F24. Multifunktionssteuergerät | 10A

1. Relais Zentralverriegelung (Entriegelung)

2. Batteriestromüberwachungsrelais

Im Motorraum

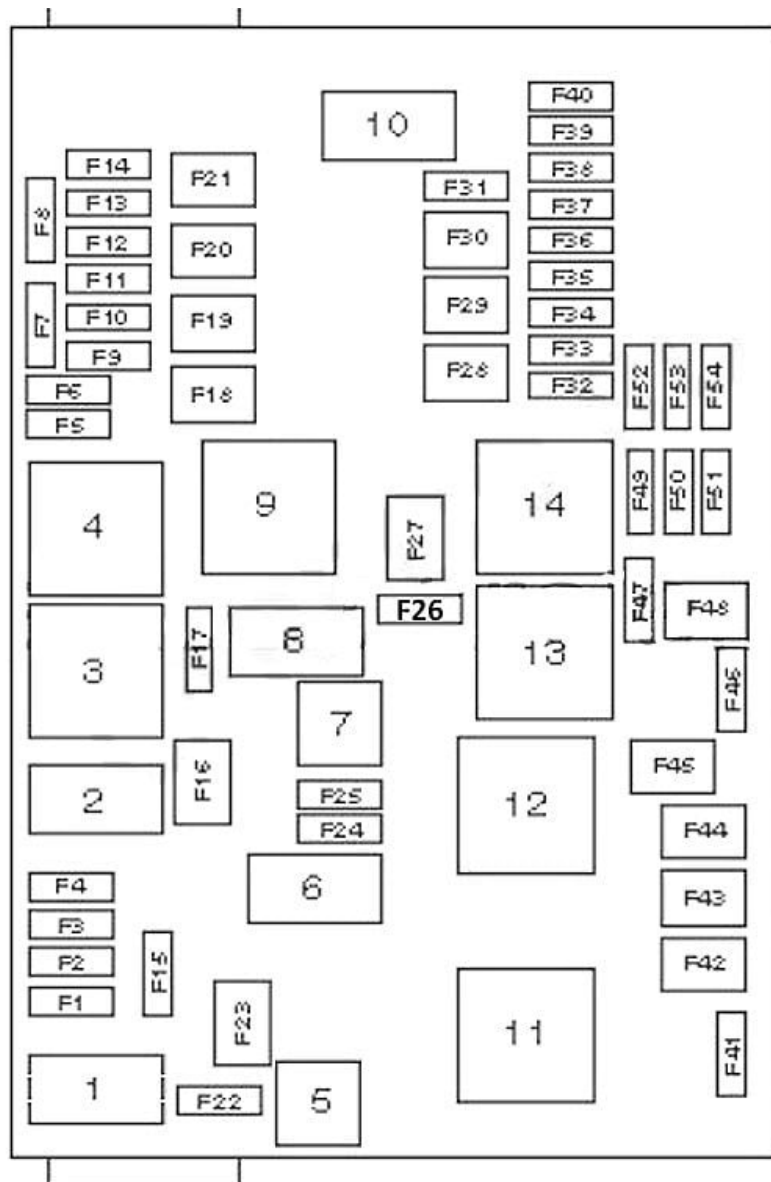
Hier befinden sich zwei Verteilerblöcke.

Hauptsicherungskasten



Er befindet sich in der Nähe der Batterie, hinter der Kunststoffabdeckung.

Belegungsplan



Nr. Beschreibung | Ampere

- F1. Motorsteuerung | 20A
- F2. Motorsteuerung | 10A
- F3. Motorsteuerung | 15A
- F4. Motorsteuerung | 15A
- F6. Elektrischer Rückspiegelantrieb/Heizung | 7,5A
- F7. Gebläsemotor, Kühlung | 5A
- F8. Lambdasonde, Motorkühlung | 7,5A
- F10. Multifunktionssteuergerät | 5A
- F11. Kofferraumdeckel-/Hintertüröffnerantrieb | 7,5A
- F12. Adaptives Scheinwerferlicht | 5A
- F14. Heckscheibenwischermotor | 20A
- F15. Motorsteuerung | 10A
- F16. Anlasser | 30A
- F17. Elektronisches Getriebesteuergerät (ECU) | 10A
- F18. Heckscheibenheizung | 40A
- F19. Elektrische Fensterheber vorne | 30A

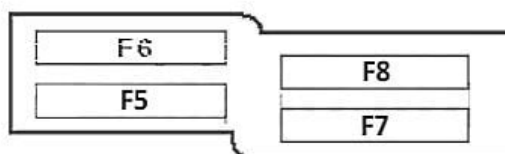
- F20. Elektrische Fensterheber hinten | 30A
- F21. ABS/ESP-System | 30A
- F22. Elektrischer Scheinwerferkorrekturmotor (links) | 10A
- F23. Scheinwerferwaschanlage | 25A
- F24. Scheinwerferkorrekturmotor (rechts) | 15A
- F25. Scheinwerferkorrekturmotor (links) | 15A
- F26. Nebelscheinwerfer | 15A
- F27. Kraftstofffilterheizung | 30A
- F28. Stopp-Start-System | 30A
- F29. Steuergerät Feststellbremse | 30A
- F30. ABS/ESP-System | 60A
- F31. Adaptiver Geschwindigkeitsregler | 5A
- F32. SRS-System | 5A
- F33. Adaptives Scheinwerferlicht | 15A
- F34. Motormanagement | 7,5A
- F35. Außenrückspiegel, Regensensor | 5A
- F36. Elektromagnetische Kupplung des Klimakompressors | 10A
- F38. Unterdruckpumpe des Bremskraftverstärkers | 20A
- F39. Motorsteuerung | 20A
- F40. Scheibenwaschanlage | 10A
- F41. Scheinwerferkorrekturmotor (rechts) | 10A
- F42. Kühlgebläse | 40A
- F43. Scheibenwischermotor | 30A
- F44. Scheibenwischermotor | 30A
- F45. Kühlgebläse | 30A
- F47. Hupe | 15A
- F48. Kühlgebläse | 60A
- F49. Kraftstoffmodul (Benzinpumpe) | 20A
- F50. Scheinwerferkorrektor | 10A
- F51. Luftklappe | 5A
- F52. Motorsteuerung | 7,5A
- F53. Getriebesteuerung, Motormanagement | 7,5A
- F54. Unterdruckpumpe, Kombiinstrument, Heizungsgebläse, Klimaanlage | 7,5A
- 2. Anlasserrelais
- 3. Relais Motorsteuerung
- 4. Relais Heckscheibenheizung
- 5. Relais der Scheinwerferwaschpumpe
- 7. Relais Kraftstoffmodul (Benzinpumpe)**
- 9. Kraftstoffheizungsrelais

Zusätzlicher Sicherungskasten



Befindet sich direkt über der Haupteinheit.

Belegungsplan



Nr. | Zweck | Ampere

F5. Glühkerzensteuergerät | 80A

F6. Servolenkung | 80A

F7. Zuheizer | 100A

F8. Kühlgebläse | 80A